

†oXNΛΣ† | ηCΥOΣΘ
†oCοUοΘ† | 8OXCS οοC8O
Λ 8OΘNΛ οCЖUοO8 Λ †81181†
†oRοΛΣCΣ† †oOXοUο† | 8OXCS Λ 8OC8††X
†OXο | ηAΓ81-ΘOοEΓο ηXECο



المملكة المغربية
وزارة التربية الوطنية
والتعليم الأول والثانوية
الأكاديمية الجهوية للتربية والتكوين
بجهة العيون الساقية الحمراء

تطور المعطيات الإحصائية

2020 - 2023

قسم التخطيط و الخريطة المدرسية

مصلحة الإحصاء و الدراسات

الفهرس

5	تقديم
6	مونغرافيا جهة العيون الساقية الحمراء

7	التعليم الأولي
8	تطور عدد مؤسسات التعليم الأولي
9	تطور عدد الحجرات حسب نوع التعليم والوسط
10	تطور أعداد الأقسام وأطفال التعليم الأولي حسب الجنس والوسط
14	تطور توزيع أطفال التعليم الأولي حسب الفئة العمرية
15	تطور عدد المربين حسب نوع التعليم والجنس والوسط

16	التعليم الابتدائي
17	تطور عدد المؤسسات حسب طبيعتها
18	تطور عدد الحجرات حسب نوع الوسط لسلك الابتدائي العمومي
19	تطور عدد الأقسام والتلاميذ حسب الجنس والوسط
20	تطور أعداد التلاميذ المسجلين الجدد بالسنة الأولى ابتدائي عمومي حسب الجنس والوسط
20	تطور أعداد تلاميذ السادس ابتدائي عمومي حسب الجنس
21	تطور معطيات التعليم الابتدائي الخصوصي : عدد المؤسسات ، عدد الأقسام ، عدد التلاميذ حسب الجنس
21	تطور تمثيلية تلاميذ التعليم الابتدائي الخصوصي بالجهة
22	تطور أعداد التلاميذ المسجلين الجدد بالسنة الأولى ابتدائي خصوصي حسب الجنس والوسط
22	تطور أعداد تلاميذ السادس ابتدائي خصوصي حسب الجنس

الفهرس

23	التعليم الثانوي الإعدادي
24	تطور عدد المؤسسات الثانوي الإعدادي عمومي حسب طبيعتها
24	تطور عدد الحجرات المتوفرة حسب الوسط بالجهة لسلك الثانوي الإعدادي العمومي
25	تطور عدد الأقسام والتلاميذ بالجهة لسلك الثانوي الإعدادي العمومي حسب الجنس والوسط
26	تطور أعداد التلاميذ المسجلين الجدد بالسنة الأولى إعدادي عمومي بالجهة
26	تطور أعداد تلاميذ السنة الثالثة إعدادي
27	تطور معطيات المسار المهني بالثانوي الإعدادي عمومي
28	تطور معطيات المسار الدولي بالثانوي الإعدادي عمومي
29	تطور معطيات الثانوي الإعدادي الخصوصي : عدد المؤسسات، عدد الأقسام، عدد التلاميذ حسب الجنس
30	تطور تمثيلية تلاميذ التعليم الإعدادي الخصوصي بالجهة
31	تطور أعداد التلاميذ المسجلين الجدد بالسنة الأولى إعدادي خصوصي
31	تطور أعداد تلاميذ السنة الثالثة إعدادي خصوصي

32	التعليم الثانوي التأهيلي
33	تطور عدد المؤسسات الثانوي التأهيلي العمومي حسب طبيعتها
34	تطور عدد الحجرات المتوفرة حسب الوسط بالجهة لسلك الثانوي التأهيلي العمومي
35	تطور عدد الأقسام حسب الوسط، وعدد التلاميذ حسب الجنس والوسط
36	تطور أعداد التلاميذ المسجلين الجدد بالجدوع المشتركة (عمومي)
37	تطور البنيات التربوية بالمسالك الدولية للبيكالوريا المغربية - خيار فرنسية -
38	تطور البنيات التربوية لمسالك البكالوريا المهنية
39	تطور توزيع نسب تلاميذ الثانوي التأهيلي عمومي حسب الشعب والمسالك
40	تطور التعليم الثانوي التأهيلي الخصوصي
41	تطور تمثيلية تلاميذ التعليم الثانوي التأهيلي الخصوصي بالجهة
42	تطور معطيات نتائج الثانية بكالوريا

الفهرس

46	المؤشرات التربوية
47	تطور نسب التمدرس الخامة حسب السلك وحسب الجنس
48	تطور نسب التمدرس حسب الفئات العمرية وحسب الجنس
49	تطور نسب الاكتظاظ، نسب الأقسام المخففة، ونسب عدم الالتحاق
50	تطور نسب النجاح المدرسي
51	معطيات الأمازيغية - الموسم الدراسي 2018 - 2019

52	الدعم الاجتماعي
53	تطور عدد المؤسسات التي تقدم خدمة الإطعام المدرسي - السلك الابتدائي
53	تطور توزيع عدد المستفيدين من خدمات الدعم الاجتماعي - السلك الابتدائي
54	تطور عدد الداخليات
54	تطور عدد المستفيدين من خدمة الداخليات

55	التعليم ما بعد البكالوريا وتكوين الأطر
56	تطور عدد أقسام و طلبة الأقسام التحضيرية للمدارس العليا
57	تطور عدد طلبة وأقسام تحضير شهادة التقني العالي
58	المركز الجهوي لمهن التربية و التكوين

60	هيئة التدريس
61	تطور عدد أساتذة التعليم الابتدائي عمومي
62	تطور عدد أساتذة التعليم الثانوي الإعدادي عمومي
63	تطور عدد أساتذة التعليم الثانوي التأهيلي عمومي
65	تطور عدد الأساتذة موظفي الأكاديمية

تقديم

بالنظر للرهانات الهامة المرتبطة بالإحصاء المدرسي السنوي، في سياق يتميز بتفعيل مقتضيات القانون الإطار المتعلق بمنظومة التربية والتكوين والبحث العلمي (51-17) وارتباطا بالسياق الحالي المتميز بتنزيل خارطة الطريق الجديدة، وفي ظل الحاجة الماسة الى إعطاء نفس جديد لمنظومة الإحصاء تمكن من تتبع مختلف برامج ومشاريع القطاع ومواكبة المستجدات التربوية.

وبحكم السياق الحالي للمقاربة المندمجة الذي جعل من عمليات الإحصاء المدرسي السنوي حلقة هامة ضمن مسار شمولي مندمج يربط بين مختلف العمليات والمجالات الأساسية المرتبطة: (الإحصاءات المدرسية، الخرائط التربوية، الحركات الانتقالية، الدعم الاجتماعي، ...)، وتمهيد الطريق للإعداد المبكر للدخول التربوي. مما يساهم في عقلنة الأداء العام لمسار التخطيط للمنظومة التربوية وتدقيق المعطيات الإحصائية.

حرصت مصالح قسم التخطيط والخريطة المدرسية بالأكاديمية استجابة للسياق الحالي، وسيرا على النهج الذي دأبت عليه في الشق المتعلق بإنتاج النشرات والبيانات الإحصائية، على إصدار هذه النسخة الخامسة من المعطيات الإحصائية المتعلقة بمنظومة التربية والتكوين على صعيد جهة العيون الساقية الحمراء حيث تم الاعتماد في إنجازها على جداول ورسوم بيانية والتي جاءت لتبين التطورات والتغيرات بين موسمي 2019-2020 و 2022-2023،

هذا ولا بد من توجيه الشكر للأطر العاملة بقسم التخطيط و الخريطة المدرسية بالأكاديمية وكذا الأطر المكلفة بالإحصاء المدرسي على صعيد المديرية الإقليمية وكافة رؤساء المؤسسات التعليمية العمومية والخصوصية، على مجهوداتهم وإسهاماتهم في إنتاج هذا العمل وكذا في إنجاز العمليات المتعلقة بالإحصاء المدرسي.

جهة العيون الساقية الحمراء

العيون

✓ الجماعات: 5

✓ السكان: 238186

✓ التلاميذ و الطلبة: 75615

طرفاية

✓ الجماعات: 5

✓ السكان: 13182

✓ التلاميذ: 3757



بوجدور

✓ الجماعات: 4

✓ السكان: 51566

✓ التلاميذ: 15619

السمارة

✓ الجماعات: 6

✓ السكان: 66114

✓ التلاميذ: 14801

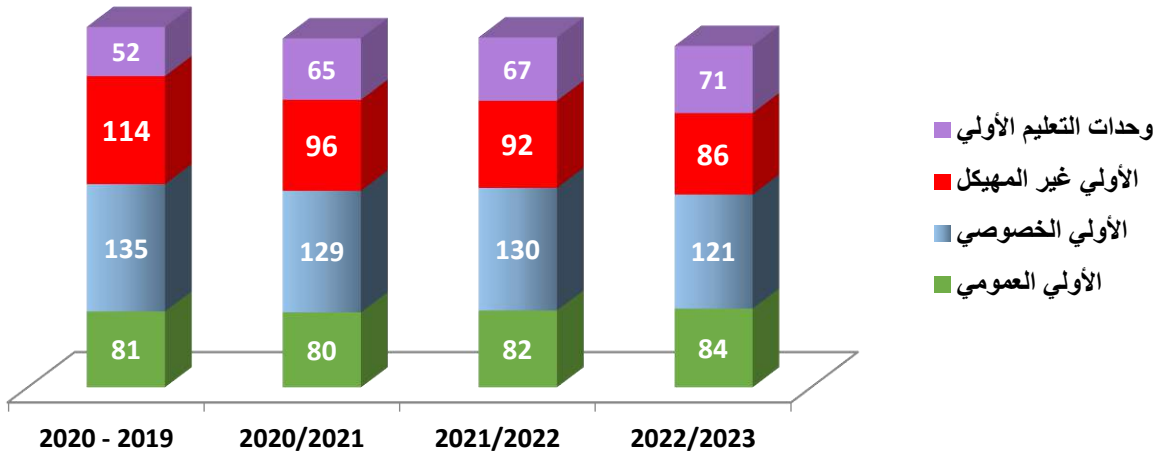
التعليم الأولي



معطيات إحصائية - التعليم الأولي

تطور عدد مؤسسات التعليم الأولي

2023/2022		2021/2022		2020/2021		2020 - 2019		نوع التعليم الأولي	المديرية الإقليمية
مجموع	قروي	مجموع	قروي	مجموع	قروي	مجموع	قروي		
49	6	49	4	49	4	50	4	الأولي العمومي	العيون
83	0	91	0	90	0	89	0	الأولي الخصوصي	
62	0	64	0	65	0	64	0	الأولي غير المهيكل	
58	0	53	0	51	0	31	0	وحدات التعليم الأولي	
12	0	11	0	11	0	11	0	الأولي العمومي	بوجدور
11	0	11	0	11	0	9	0	الأولي الخصوصي	
5	0	9	0	10	0	18	0	الأولي غير المهيكل	
7	0	6	0	6	0	10	0	وحدات التعليم الأولي	
15	4	15	0	13	0	13	1	الأولي العمومي	السمارة
26	0	27	0	27	0	36	0	الأولي الخصوصي	
17	0	17	0	19	2	27	4	الأولي غير المهيكل	
3	0	4	0	5	0	4	0	وحدات التعليم الأولي	
8	4	7	4	7	4	7	4	الأولي العمومي	طرفاية
1	0	1	0	1	0	1	0	الأولي الخصوصي	
2	1	2	2	2	2	5	4	الأولي غير المهيكل	
3	0	4	0	3	0	7	0	وحدات التعليم الأولي	
84	14	82	8	80	8	81	9	الأولي العمومي	المجمل الجهوي
121	0	130	0	129	0	135	0	الأولي الخصوصي	
86	1	92	2	96	4	114	8	الأولي غير المهيكل	
71	0	67	0	65	0	52	0	وحدات التعليم الأولي	



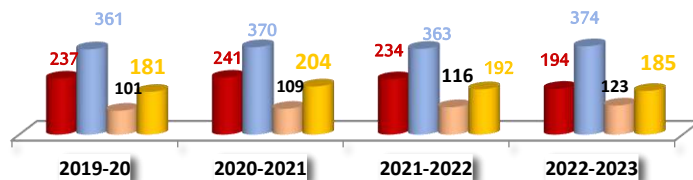
معطيات إحصائية - التعليم الأولي

تطور عدد الحجرات حسب نوع التعليم والوسط

2022-23	2021-22	2021-20	2020 - 19	الوسط	المديرية	نوع التعليم الأولي
147	176	177	152	المجموع	العيون	الأولي غير المهيكل
0	0	0	0	قروي		
11	17	18	17	المجموع	بوجدور	
0	0	0	0	قروي		
33	37	42	59	المجموع	السمارة	
0	0	2	4	قروي		
3	4	4	9	المجموع	طرفاية	
1	4	4	6	قروي		
194	234	241	237	المجموع	مجموع الأولي غير المهيكل	
1	4	6	10	قروي		
264	277	282	279	المجموع	العيون	الأولي الخصوصي
0	0	0	0	قروي		
27	28	26	28	المجموع	بوجدور	
0	0	0	0	قروي		
80	56	62	52	المجموع	السمارة	
0	0	0	0	قروي		
3	2	2	2	المجموع	طرفاية	
0	0	0	0	قروي		
374	363	372	361	المجموع	مجموع الأولي الخصوصي	
0	0	0	0	قروي		
61	66	62	60	المجموع	العيون	الأولي العمومي
6	6	9	4	قروي		
27	24	24	18	المجموع	بوجدور	
0	0	0	0	قروي		
24	18	17	16	المجموع	السمارة	
0	0	0	0	قروي		
11	8	5	7	المجموع	طرفاية	
4	6	4	4	قروي		
123	116	108	101	المجموع	مجموع الأولي العمومي	
10	12	13	8	قروي		
153	153	155	121	المجموع	العيون	وحدات التعليم الأولي
0	0	0	0	قروي		
16	10	10	28	المجموع	بوجدور	
0	0	0	0	قروي		
9	14	17	12	المجموع	السمارة	
0	0	0	0	قروي		
7	15	22	20	المجموع	طرفاية	
0	0	0	0	قروي		
185	192	204	181	المجموع	مجموع وحدات التعليم الأولي	
0	0	0	0	قروي		

تطور عدد الحجرات حسب نوع التعليم الأولي

- الأولي غير المهيكل
- الأولي الخصوصي
- الأولي العمومي
- وحدات التعليم الأولي



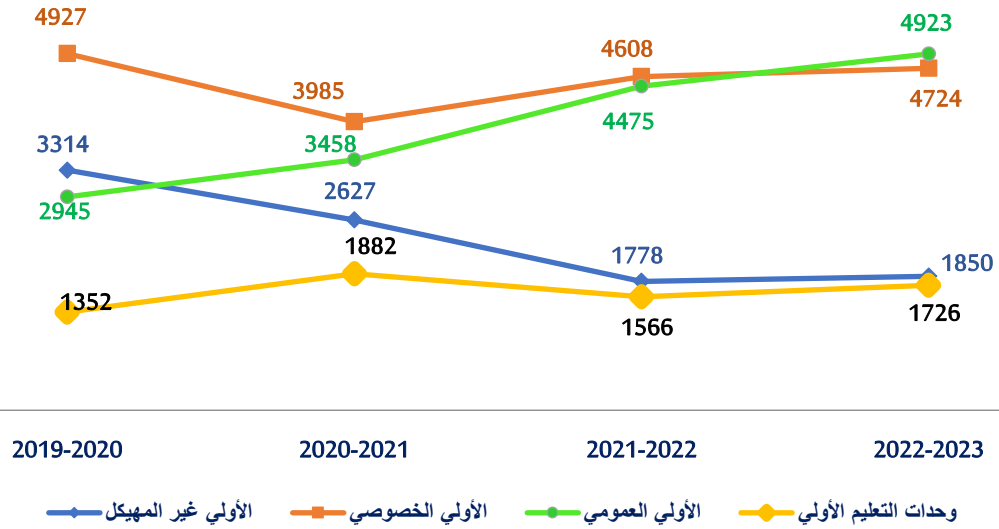
معطيات إحصائية - التعليم الأولي

تطور أعداد الأقسام والأطفال حسب الجنس والوسط - السنة الأولى والثانية أولى

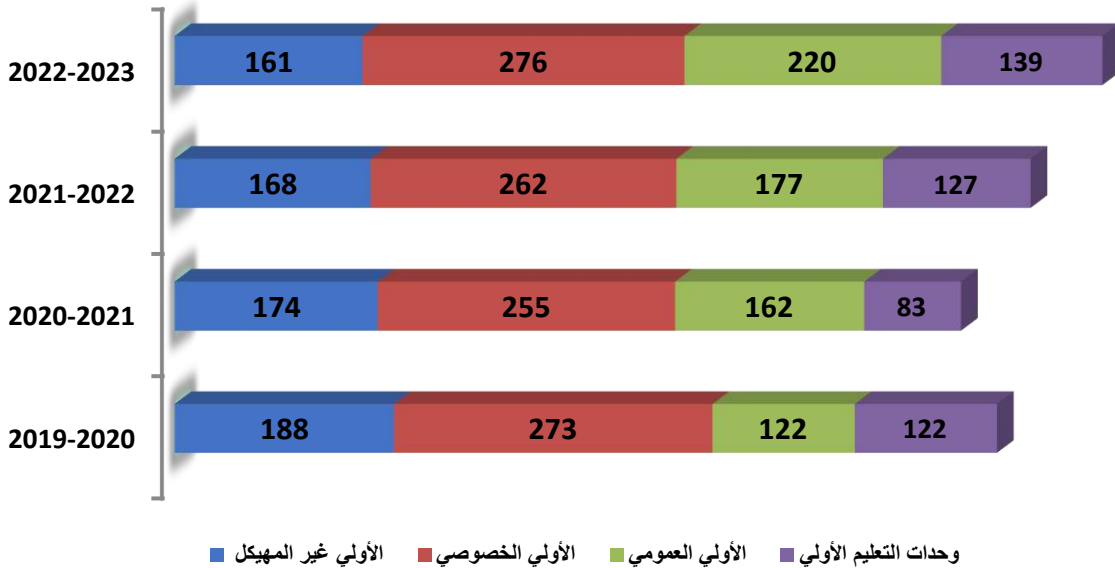
2023-2022			2022-2021			2021-2020			2020 - 2019			الوسط	المديرية الإقليمية	نوع التعليم الأولي
عدد الأقسام	عدد التلاميذ		عدد الأقسام	عدد التلاميذ		عدد الأقسام	عدد التلاميذ		عدد الأقسام	عدد التلاميذ				
	الإناث منهم	المجموع		الإناث منهم	المجموع		الإناث منهم	المجموع		الإناث منهم	المجموع			
121	738	1422	124	682	1323	107	892	1874	120	1110	2216	مجموع الوسطين	العيون	الأولى غير المهيكلة
0	0	0	0	0	0	0	0	0	0	0	0	قروي		
12	93	180	18	105	208	23	164	313	30	218	449	مجموع الوسطين	بوجدور	
0	0	0	0	0	0	0	0	0	0	0	0	قروي		
24	122	215	23	109	221	40	192	391	31	289	549	مجموع الوسطين	السمارة	
0	0	0	0	0	0	1	13	18	4	10	23	قروي		
4	14	33	3	10	26	4	26	49	7	53	100	مجموع الوسطين	طرفاية	
1	7	15	3	10	26	4	26	49	5	36	72	قروي		
161	967	1850	168	906	1778	174	1274	2627	188	1670	3314	مجموع الوسطين	المجمل الجهوي	
1	7	15	3	10	26	5	39	67	9	46	95	قروي		
196	1633	3357	179	1614	3289	171	1385	2847	194	1739	3667	مجموع الوسطين	العيون	الأولى التخصصية
0	0	0	0	0	0	0	0	0	0	0	0	قروي		
26	278	538	28	234	480	27	192	371	23	207	428	مجموع الوسطين	بوجدور	
0	0	0	0	0	0	0	0	0	0	0	0	قروي		
52	410	782	53	426	800	55	360	739	54	410	794	مجموع الوسطين	السمارة	
0	0	0	0	0	0	0	0	0	0	0	0	قروي		
2	22	47	2	20	39	2	10	28	2	16	38	مجموع الوسطين	طرفاية	
0	0	0	0	0	0	0	0	0	0	0	0	قروي		
276	2343	4724	262	2294	4608	255	1947	3985	273	2372	4927	مجموع الوسطين	المجمل الجهوي	
0	0	0	0	0	0	0	0	0	0	0	0	قروي		
114	1279	2504	93	1205	2469	88	920	1949	65	767	1625	مجموع الوسطين	العيون	الأولى العمومية
6	63	116	4	49	91	6	36	74	-	23	51	قروي		
48	615	1305	45	601	1260	38	487	969	26	402	831	مجموع الوسطين	بوجدور	
0	0	0	0	0	0	0	0	0	0	0	0	قروي		
35	359	740	30	291	571	26	197	405	23	170	349	مجموع الوسطين	السمارة	
1	1	6	0	0	0	2	2	8	1	1	2	قروي		
23	188	374	9	94	175	10	63	135	8	80	140	مجموع الوسطين	طرفاية	
11	129	137	4	40	80	6	37	80	5	40	75	قروي		
220	2441	4923	177	2191	4475	162	1667	3458	122	1419	2945	مجموع الوسطين	المجمل الجهوي	
18	193	259	8	89	171	14	75	162	6	64	128	قروي		
116	725	1430	102	613	1192	43	642	1358	100	457	999	مجموع الوسطين	العيون	وحدات التعليم الأولى
0	0	0	0	0	0	0	0	0	0	0	0	قروي		
12	56	111	11	57	119	20	87	175	6	43	75	مجموع الوسطين	بوجدور	
0	0	0	0	0	0	0	0	0	0	0	0	قروي		
6	55	103	7	69	140	15	114	246	7	73	149	مجموع الوسطين	السمارة	
0	0	0	0	0	0	0	0	0	0	0	0	قروي		
5	33	82	7	50	115	5	50	103	9	57	129	مجموع الوسطين	طرفاية	
0	0	0	0	0	0	0	0	0	0	0	0	قروي		
139	869	1726	127	789	1566	83	893	1882	122	630	1352	مجموع الوسطين	المجمل الجهوي	
0	0	0	0	0	0	0	0	0	0	0	0	قروي		
796	6620	13223	734	6180	12427	674	5781	11952	705	6091	12538	مجموع الوسطين	مجموع الأولى	
19	200	274	11	99	197	19	114	229	15	110	223	قروي		

تطور أعداد الأقسام وعدد أطفال التعليم الأولي حسب الجنس والوسط

تطور عدد أطفال التعليم الأولي حسب النوع - السنة الأولى والثانية أولي

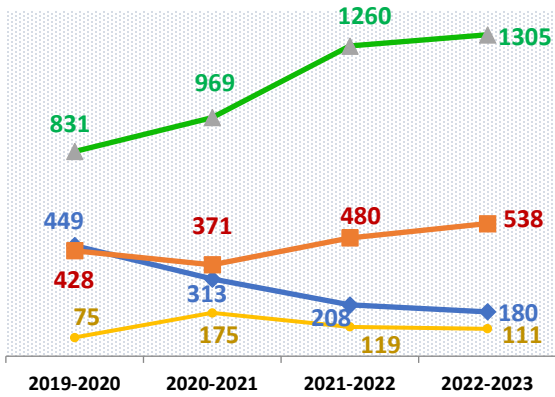


تطور عدد أقسام التعليم الأولي حسب النوع



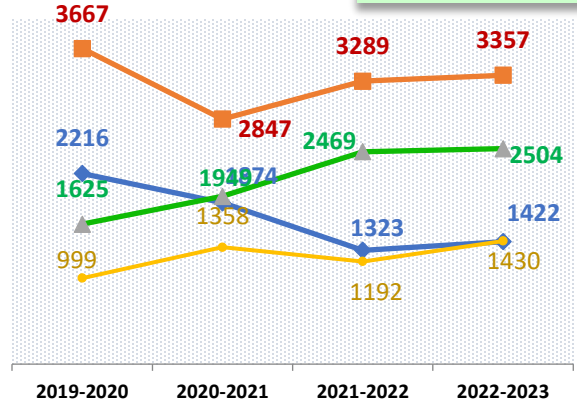
تطور توزيع الأطفال حسب نوع التعليم الأولي وحسب المديرية الإقليمية

المديرية الإقليمية بوجدور



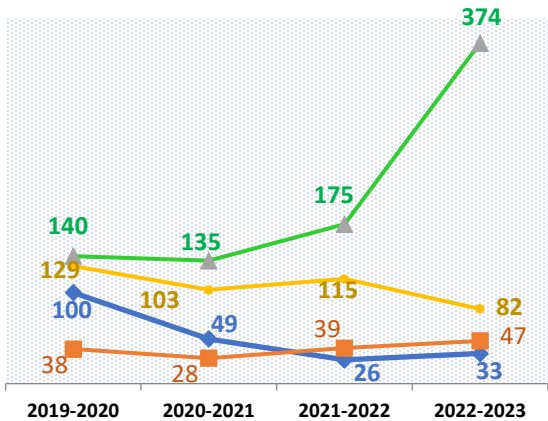
الأولي غير المهيكل
الأولي العمومي
الأولي الخصوصي
وحدات التعليم الأولي

المديرية الإقليمية العيون



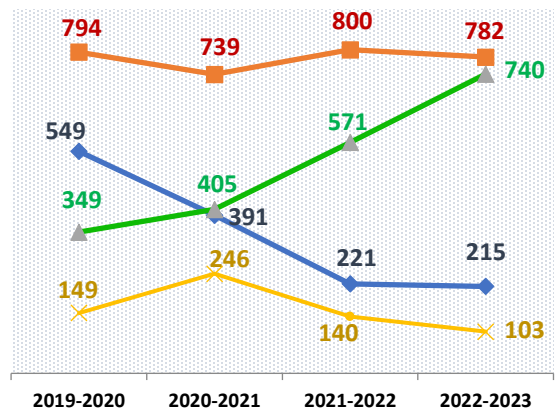
الأولي غير المهيكل
الأولي العمومي
الأولي الخصوصي
وحدات التعليم الأولي

المديرية الإقليمية طرفاية



الأولي غير المهيكل
الأولي العمومي
الأولي الخصوصي
وحدات التعليم الأولي

المديرية الإقليمية السمارة



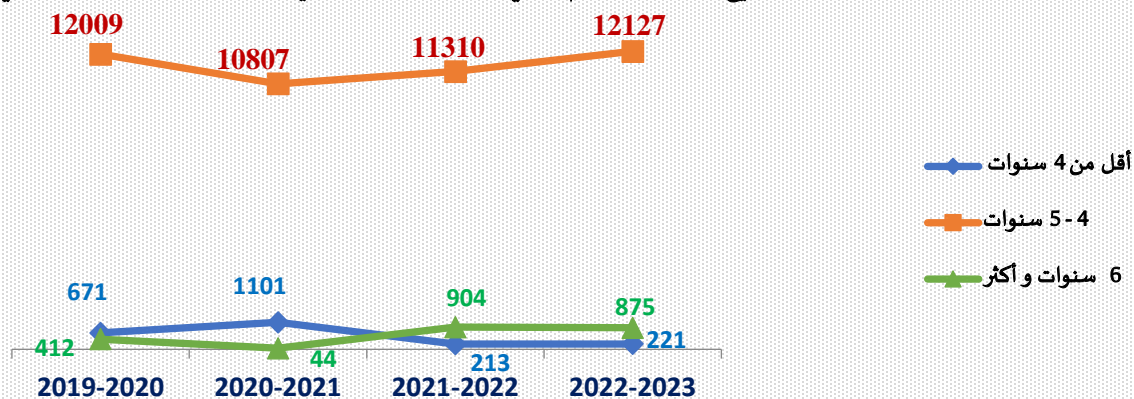
الأولي غير المهيكل
الأولي العمومي
الأولي الخصوصي
وحدات التعليم الأولي

تطور توزيع أطفال التعليم الأولي حسب الفئة العمرية السنة الأولى والثانية أولى

2023-2022		2022-2021		2020-2021		2020 - 2019		الفئة العمرية	المديرية الإقليمية
الإناث منهم	المجموع	الإناث منهم	المجموع	الإناث منهم	المجموع	الإناث منهم	المجموع		
53	112	59	116	378	829	210	441	أقل من 4 سنوات	العيون
4054	8019	3762	7531	3447	7156	3831	8028	4 - 5 سنوات	
268	582	293	626	14	43	204	412	6 سنوات وأكثر	
4375	8713	4084	8273	3839	8028	4245	8881	المجموع	
22	39	16	29	44	93	15	27	أقل من 4 سنوات	بوجدور
957	1959	932	1921	886	1735	855	1756	4 - 5 سنوات	
63	136	49	117	0	0	0	0	6 سنوات وأكثر	
1042	2134	997	2067	930	1828	870	1783	المجموع	
30	59	39	67	52	120	93	185	أقل من 4 سنوات	السمارة
848	1657	789	1536	811	1660	930	1819	4 - 5 سنوات	
68	124	67	129	0	1	0	0	6 سنوات وأكثر	
946	1840	895	1732	863	1781	1023	2004	المجموع	
5	11	-	1	30	59	7	18	أقل من 4 سنوات	طرفاية
235	492	153	322	119	256	206	406	4 - 5 سنوات	
17	33	21	32	0	0	0	0	6 سنوات وأكثر	
257	536	174	355	149	315	213	424	المجموع	
110	221	114	213	504	1101	325	671	أقل من 4 سنوات	المجمل
6094	12127	5636	11310	5263	10807	5822	12009	4 - 5 سنوات	
416	875	430	904	14	44	204	412	6 سنوات وأكثر	
6620	13223	6180	12427	5781	11952	6351	13092	المجموع	

* تم حساب سن الأطفال للموسم الدراسي 2022-2023 باعتماد التاريخ المرجعي 30/10/2022

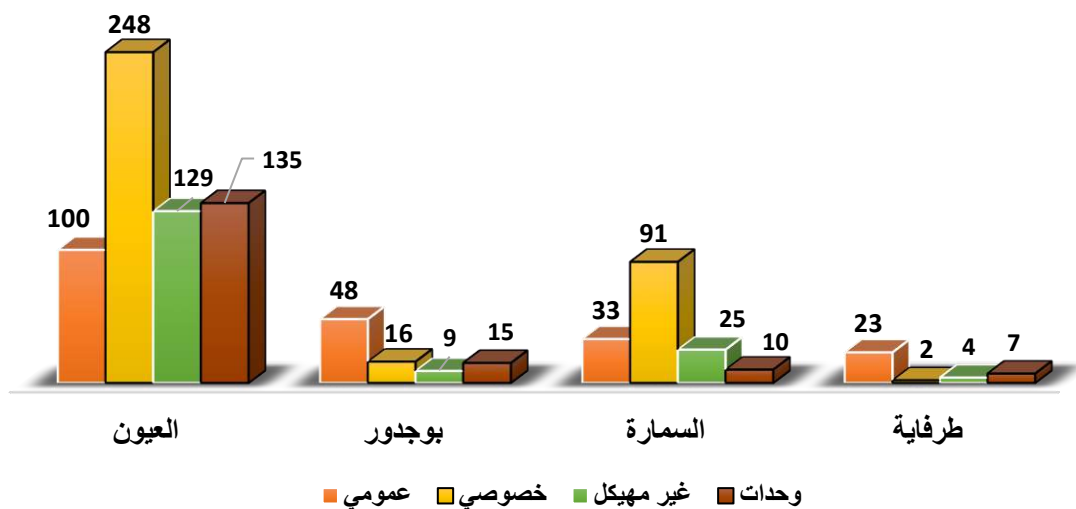
تطور توزيع أطفال التعليم الأولي حسب الفئة العمرية - السنة الأولى والثانية أولى



تطور عدد المربين حسب نوع التعليم والجنس والوسط

2023-2022	2022-2021	2021-2020	2019-20	الوسط / الجنس		نوع التعليم الأولي
167	186	189	213	مجموع	مجموع الوسطين	الأولي غير المهيكل
167	183	187	201	إناث		
2	3	2	10	مجموع	قروي	
2	3	0	6	إناث		
357	203	255	159	مجموع	مجموع الوسطين	الأولي الخصوصي
301	192	255	154	إناث		
0	0	0	0	مجموع	قروي	
0	0	0	0	إناث		
204	140	153	103	مجموع	مجموع الوسطين	الأولي العمومي
204	137	153	103	إناث		
18	9	8	10	مجموع	قروي	
18	9	8	10	إناث		
167	155	159	146	مجموع	مجموع الوسطين	وحدات التعليم الأولي
167	155	159	146	إناث		
0	0	0	0	مجموع	قروي	
0	0	0	0	إناث		
895	684	756	621	مجموع	مجموع	مجموع الأولي
839	667	754	604	إناث	الوسطين	
20	12	10	20	مجموع	قروي	
20	12	8	16	إناث		

عدد مربيات و مربي التعليم الأولي حسب نوع التعليم و المديرية



الأكاديمية الجهوية للتربية و التكوين جهة العيون الساقية الحمراء

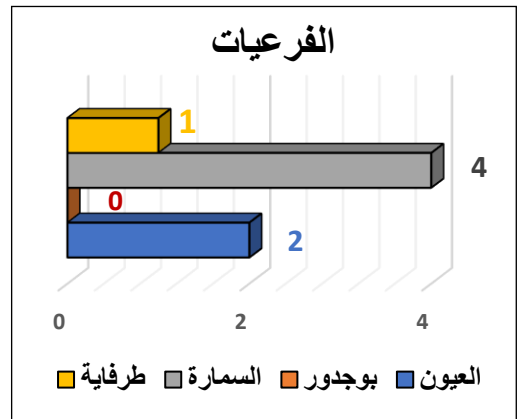
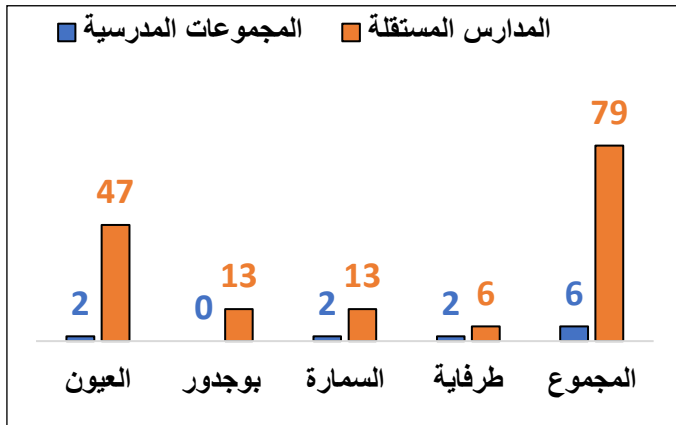
التعليم الابتدائي



تطور عدد المؤسسات حسب طبيعتها

2023-2022					2022-2021				2021-2020				2020 - 2019				الوسط	المديرية الإقليمية
الفرعيات	مجموع المؤسسات	المجموعات المدرسية	المدارس المستقلة	الفرعيات	مجموع المؤسسات	المجموعات المدرسية	المدارس المستقلة	الفرعيات	مجموع المؤسسات	المجموعات المدرسية	المدارس المستقلة	الفرعيات	مجموع المؤسسات	المجموعات المدرسية	المدارس المستقلة			
2	4	2	2	2	4	2	2	2	4	2	2	1	4	2	2	قروي	العيون	
2	49	2	47	2	49	2	47	2	49	2	47	2	50	2	48	مجموع الوسطين		
0	0	0	0	0	0	0	0	0	0	0	0	0	0	0	0	قروي	بوجدور	
0	13	0	13	0	12	0	12	0	12	0	12	0	12	0	12	مجموع الوسطين		
4	0	0	0	4	0	0	0	4	0	0	0	4	0	0	0	قروي	السمارة	
4	15	2	13	4	15	2	13	4	13	2	11	4	13	2	11	مجموع الوسطين		
1	4	2	2	1	4	2	2	1	4	2	2	1	4	2	2	قروي	طرفاية	
1	8	2	6	1	7	2	5	1	7	2	5	1	7	2	5	مجموع الوسطين		
7	8	4	4	7	8	4	4	7	8	4	4	7	8	4	4	قروي	المجمل	
7	85	6	79	7	83	6	77	7	81	6	75	7	82	6	76	مجموع الوسطين		

عدد المؤسسات حسب طبيعتها وحسب المديرية الإقليمية الموسم الدراسي 2023-2022

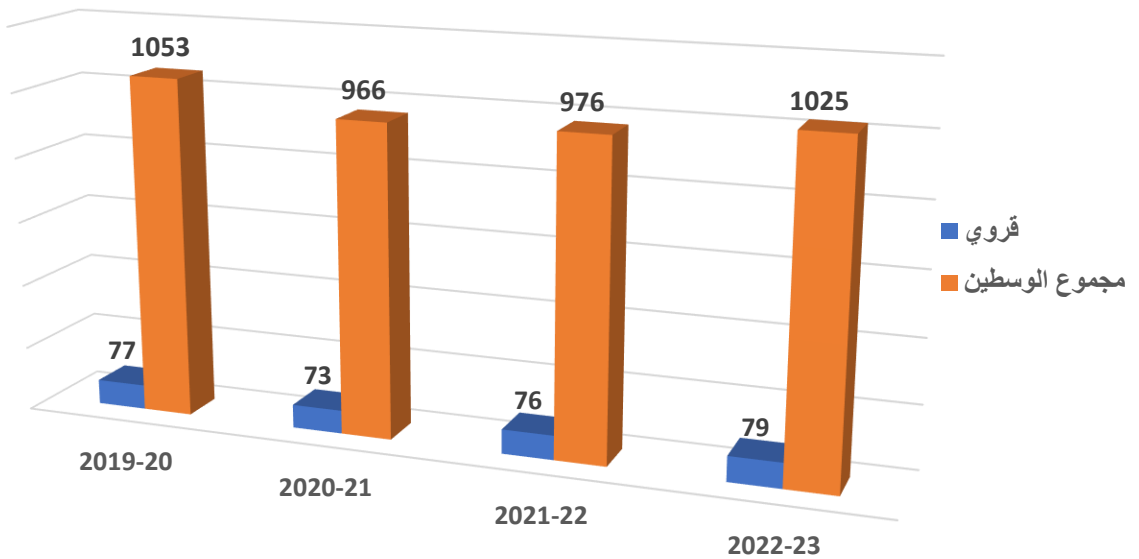


تطور عدد الحجرات المتوفرة حسب الوسط

2022-23	2021-22	2020-21	2019 - 20	الوسط	المديرية الإقليمية
34	32	29	34	قروي	العيون
620	605	605	680	مجموع	
0	0	0	0	قروي	بوجدور
146	132	131	134	مجموع	
10	10	10	10	قروي	السمارة
184	176	162	177	مجموع	
35	34	34	33	قروي	طرفاية
75	63	62	62	مجموع	
79	76	73*	77	قروي	المجمل الجهوي
1025	976	966*	1053	مجموع	

* تم خصم عدد الحجرات المعارة للتعليم الاولي من مجموع الحجرات المتوفرة بالتعليم الابتدائي

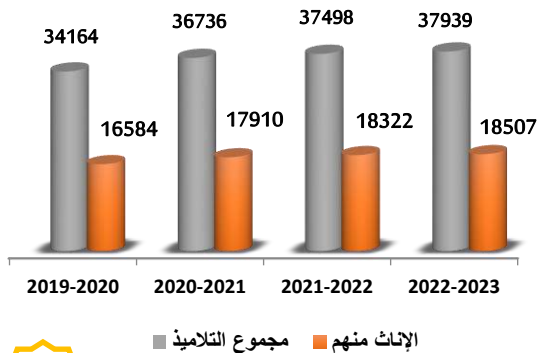
تطور عدد الحجرات بالجهة حسب الوسط



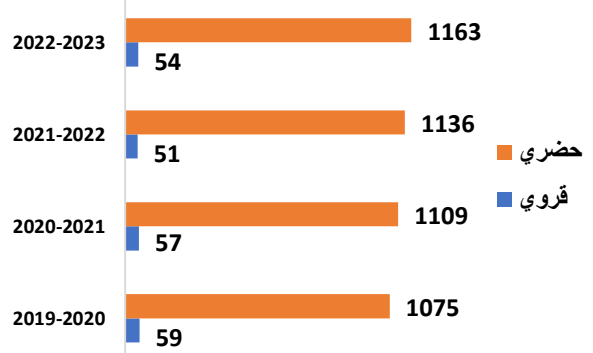
تطور عدد الأقسام والتلاميذ حسب الجنس و الوسط

2022-23	2022-21	2021-20	2019 - 20	الوسط	المديرية الإقليمية		
21	21	21	21	قروي	عدد الأقسام	العيون	
784	771	746	725	مجموع الوسطين			
322	314	287	278	قروي	عدد التلاميذ		
160	147	140	141	الإناث منهم			
24849	24772	24211	22022	مجموع الوسطين	عدد الأقسام		
12065	12091	11829	10770	الإناث منهم			
0	0	0	0	قروي	عدد الأقسام		بوجدور
178	169	164	157	مجموع الوسطين			
0	0	0	0	قروي	عدد التلاميذ		
0	0	0	0	الإناث منهم			
6344	6023	5745	5456	مجموع الوسطين	عدد الأقسام		
3064	2920	2720	2548	الإناث منهم			
7	6	7	7	قروي	عدد الأقسام	السمارة	
190	185	189	185	مجموع الوسطين			
42	43	49	48	قروي	عدد التلاميذ		
15	16	18	13	الإناث منهم			
5072	5101	5245	5195	مجموع الوسطين	عدد الأقسام		
2549	2504	2577	2536	الإناث منهم			
26	24	29	31	قروي	عدد الأقسام		طرفاية
65	62	67	67	مجموع الوسطين			
542	530	523	501	قروي	عدد التلاميذ		
269	261	255	227	الإناث منهم			
1674	1602	1535	1491	مجموع الوسطين	عدد الأقسام		
829	807	784	730	الإناث منهم			
54	51	57	59	قروي	عدد الأقسام	المجمل الجهوي	
1217	1187	1166	1134	مجموع الوسطين			
906	887	859	827	قروي	عدد التلاميذ		
444	424	413	381	الإناث منهم			
37939	37498	36736	34164	مجموع الوسطين	عدد الأقسام		
18507	18322	17910	16584	الإناث منهم			

تطور عدد التلاميذ بالجهة حسب الجنس

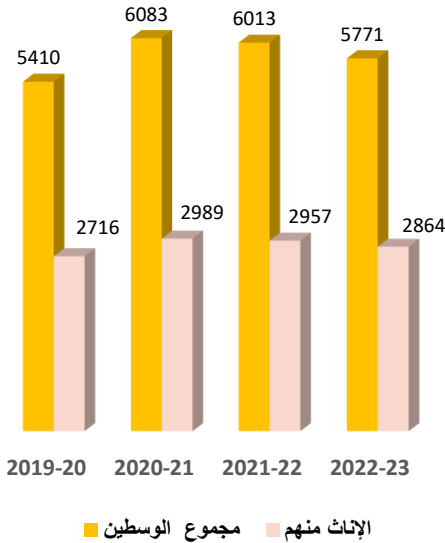


تطور عدد الأقسام حسب الوسط



تطور أعداد التلاميذ المسجلين الجدد بالسنة الأولى ابتدائي عمومي حسب الجنس و الوسط

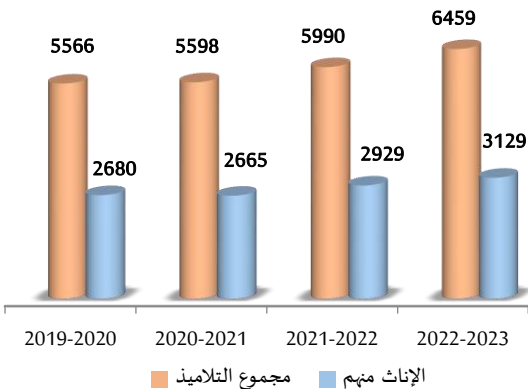
تطور عدد المسجلين الجدد بالسنة الأولى ابتدائي بالجهة



المديرية الإقليمية	الوسط / الجنس	2019-20	2020-21	2021-22	2022-23
العيون	قروي	53	42	58	52
	الإناث منهم	20	22	30	26
	مجموع الواسطين	3529	4087	3930	3701
بوجدور	قروي	0	0	0	0
	الإناث منهم	0	0	0	0
	مجموع الواسطين	847	959	1029	1033
السمارة	قروي	16	9	11	7
	الإناث منهم	3	4	4	1
	مجموع الواسطين	788	768	768	751
طرفاية	قروي	94	86	98	90
	الإناث منهم	41	52	48	44
	مجموع الواسطين	246	269	286	286
المجمل	قروي	163	137	167	149
	الإناث منهم	64	78	82	71
	مجموع الواسطين	5410	6083	6013	5771
	الإناث منهم	2716	2989	2957	2864

تطور أعداد تلاميذ السادس ابتدائي عمومي حسب الجنس

تطور عدد تلاميذ السادس ابتدائي عمومي حسب الجنس



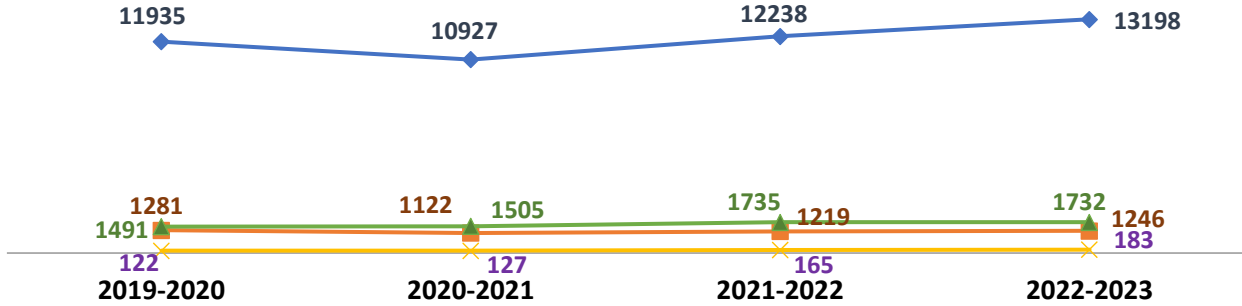
المديرية الإقليمية	2019 - 2020	2020-2021	2021-2020	2022-2021	2023-2022
بوجدور	مجموع التلاميذ	902	372	857	429
	الإناث منهم	429	372	372	429
العيون	مجموع التلاميذ	1736	3589	1745	4237
	الإناث منهم	1736	3589	1745	2058
السمارة	مجموع التلاميذ	413	851	437	933
	الإناث منهم	413	851	437	462
طرفاية	مجموع التلاميذ	102	224	111	276
	الإناث منهم	102	224	111	132
المجمل الجهوي	مجموع التلاميذ	2680	5566	2665	6459
	الإناث منهم	2680	5566	2665	3129

تطور معطيات التعليم الابتدائي الخصوصي : عدد المؤسسات ، عدد الأقسام ، عدد التلاميذ حسب الجنس

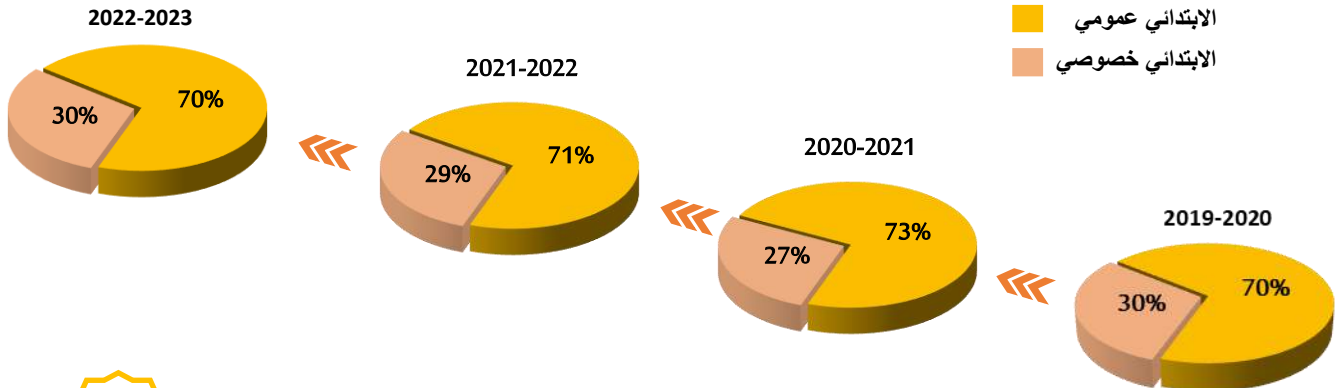
2023-2022				2022-2021				2021-2020				2019 - 2020				المديرية الإقليمية
الإناث منهم	عدد التلاميذ	عدد الأقسام	عدد المؤسسات	الإناث منهم	عدد التلاميذ	عدد الأقسام	عدد المؤسسات	الإناث منهم	عدد التلاميذ	عدد الأقسام	عدد المؤسسات	الإناث منهم	عدد التلاميذ	عدد الأقسام	عدد المؤسسات	
6342	13198	623	71	5820	12238	589	79	5164	10927	659	77	5655	11935	603	75	العيون
612	1246	64	7	598	1219	63	7	533	1122	63	7	619	1281	61	6	بوجدور
857	1732	107	13	854	1735	103	13	729	1505	117	13	696	1491	90	15	السمارة
89	183	12	2	83	165	12	2	60	127	14	2	52	122	11	2	طرفاية
7900	16359	806	93	7355	15357	767	101	6486	13681	853	99	7022	14829	765	98	المجمل الجهوي

تطور عدد التلاميذ بالتعليم الخصوصي حسب المديرية الإقليمية

العيون بوجدور السمارة طرفاية

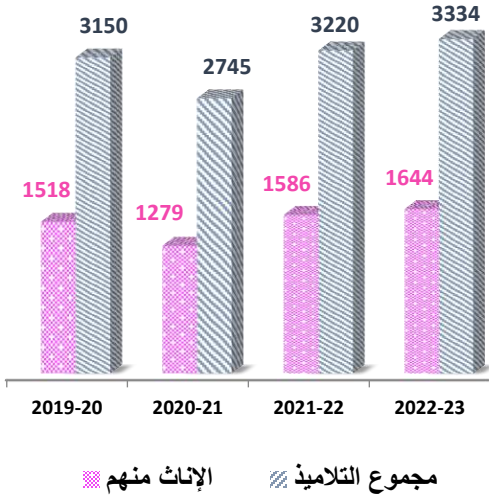


تطور حصة تلاميذ التعليم الابتدائي الخصوصي



تطور أعداد التلاميذ المسجلين الجدد بالسنة الأولى ابتدائي خصوصي حسب الجنس و الوسط

تطور عدد المسجلين الجدد بالسنة الأولى ابتدائي بالجهة



المديرية الإقليمية	الوسط / الجنس	2022-23	2021-22	2020-21	2019-20
العيون	مجموع الوسطين	2657	2494	2140	2478
	الإناث منهم	1323	1227	995	1190
بوجدور	مجموع الوسطين	256	268	223	275
	الإناث منهم	123	146	89	132
السمارة	مجموع الوسطين	383	415	352	366
	الإناث منهم	181	190	181	169
طرفاية	مجموع الوسطين	38	43	30	31
	الإناث منهم	17	23	14	9
المجمل	مجموع الوسطين	3334	3220	2745	3150
	الإناث منهم	1644	1586	1279	1518

تطور أعداد تلاميذ السادس ابتدائي خصوصي حسب الجنس

تطور أعداد تلاميذ السادس ابتدائي خصوصي حسب الجنس



المديرية الإقليمية	2023-2022		2022-2021		2021-2020		2019-2020	
	مجموع التلاميذ	الإناث منهم	مجموع التلاميذ	الإناث منهم	مجموع التلاميذ	الإناث منهم	مجموع التلاميذ	الإناث منهم
بوجدور	150	80	128	72	150	71	166	67
العيون	1724	820	1580	740	1452	684	1453	652
السمارة	198	90	204	97	151	59	136	63
طرفاية	22	10	13	7	13	6	12	5
المجمل الجهوي	2094	1000	1925	916	1766	820	1767	787

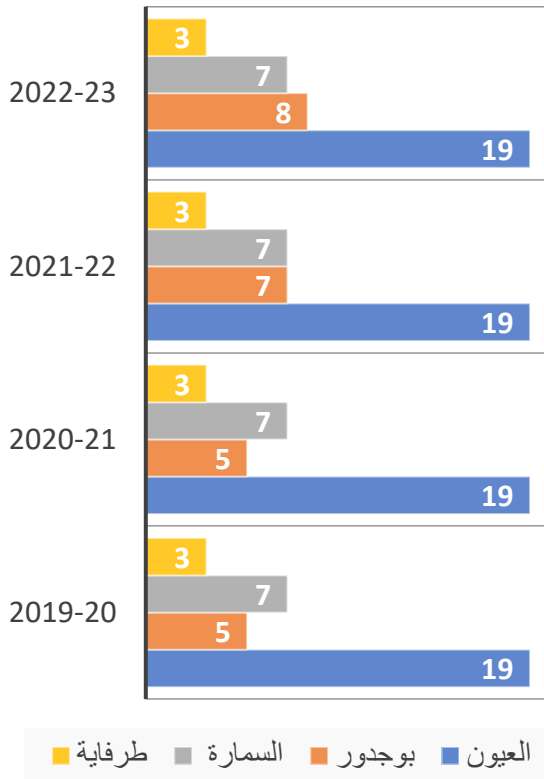
الأكاديمية الجهوية للتربية و التكوين جهة العيون الساقية الحمراء

التعليم الثانوي الإعدادي



معطيات إحصائية - الثانوي الإعدادي عمومي

تطور عدد مؤسسات الثانوي الإعدادي عمومي حسب طبيعتها



المديرية الإقليمية	الوسط	2019-2020			2020-21			2021-22			2022-23		
		المؤسسات	والأئمة	المحطات	المؤسسات	والأئمة	المحطات	المؤسسات	والأئمة	المحطات	المؤسسات	والأئمة	المحطات
العيون	قروي	0	1	1	0	1	1	0	1	1	0	1	
	مجموع الوسطين	18	1	19	19	0	19	19	0	19	0	19	
بوجدور	قروي	0	0	0	0	0	0	0	0	0	0		
	مجموع الوسطين	5	0	5	7	0	7	5	0	5	0	8	
السمارة	قروي	0	0	0	0	0	0	0	0	0	0		
	مجموع الوسطين	7	0	7	7	0	7	7	0	7	0	7	
طرفاية	قروي	1	1	2	1	1	2	1	1	2	1	2	
	مجموع الوسطين	2	1	3	2	1	3	3	1	2	3	3	
المجمل	قروي	1	2	3	2	3	3	1	2	3	2	3	
	مجموع الوسطين	32	2	34	34	1	33	34	1	33	1	37	

تطور عدد الحجرات المتوفرة حسب الوسط بالسلك الثانوي الإعدادي العمومي

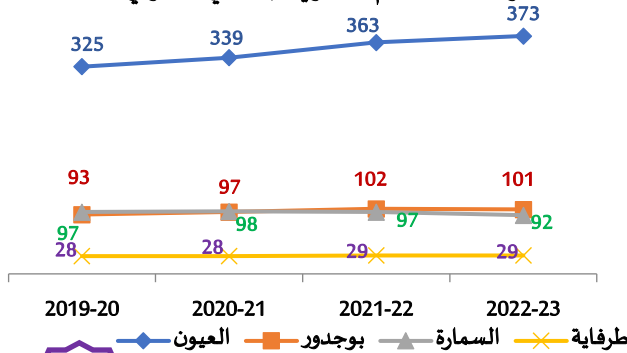
المديرية الإقليمية	الوسط	2019-20	2020-21	2021-22	2022-23
العيون	قروي	0	10	10	10
	مجموع	388	396	396	396
بوجدور	قروي	0	0	0	0
	مجموع	80	82	101	99
السمارة	قروي	0	0	0	0
	مجموع	110	112	112	112
طرفاية	قروي	18	16	16	16
	مجموع	34	34	34	34
المجمل الجهوي	قروي	18	26	26	26
	مجموع	612	624	643	641

□ احتساب حجرات سلك الثانوي الإعدادي بالثانوية التأهيلية صلاح الدين الأيوبي بجماعة أخفدير - مديرية طرفاية ضمن الحجرات المتوفرة بالثانوي الإعدادي

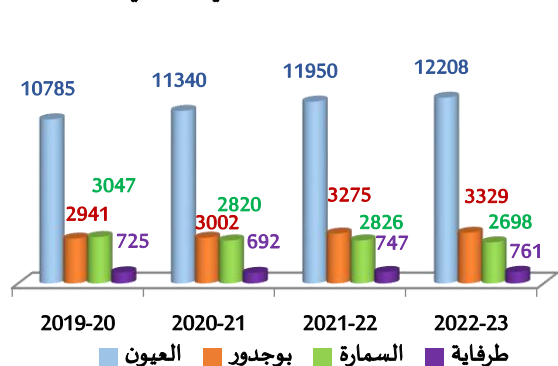
تطور عدد الأقسام والتلاميذ لسلك الثانوي الإعدادي العمومي حسب الجنس و الوسط

2022-23	2021-22	2020-21	2019-20	الوسط / الجنس	المديرية الإقليمية		
3	3	3	3	قروي	عدد الأقسام	العيون	
373	363	339	325	مجموع الوسطين			
93	82	72	66	قروي	عدد التلاميذ		
52	47	38	31	الإناث منهم			
12208	11950	11340	10785	مجموع الوسطين			
6107	5872	5524	5292	الإناث منهم			
0	0	0	0	قروي	عدد الأقسام		بوجدور
101	102	97	93	مجموع الوسطين			
0	0	0	0	قروي	عدد التلاميذ		
0	0	0	0	الإناث منهم			
3329	3275	3002	2941	مجموع الوسطين			
1520	1495	1438	1449	الإناث منهم			
0	0	0	0	قروي	عدد الأقسام	السمارة	
92	97	98	97	مجموع الوسطين			
0	0	0	0	قروي	عدد التلاميذ		
0	0	0	0	الإناث منهم			
2698	2826	2820	3047	مجموع الوسطين			
1330	1409	1383	1463	الإناث منهم			
12	11	11	11	قروي	عدد الأقسام		طرفاية
29	29	28	28	مجموع الوسطين			
195	189	155	161	قروي	عدد التلاميذ		
95	92	74	73	الإناث منهم			
761	747	692	725	مجموع الوسطين			
371	334	306	306	الإناث منهم			
15	14	14	14	قروي	عدد الأقسام	المجمل الجهوي	
595	591	562	543	مجموع الوسطين			
288	271	227	227	قروي	عدد التلاميذ		
147	139	112	104	الإناث منهم			
18996	18798	17854	17498	مجموع الوسطين			
9328	9110	8651	8510	الإناث منهم			

تطور عدد الأقسام بالثانوي الإعدادي العمومي



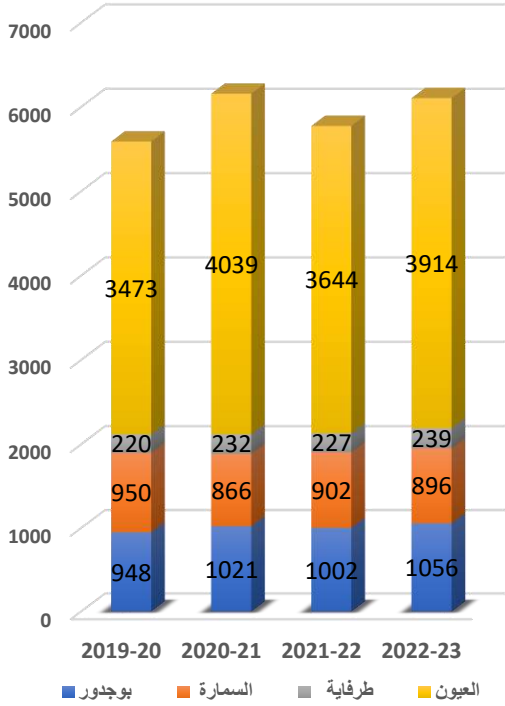
تطور عدد التلاميذ بالإعدادي العمومي



معطيات إحصائية – الثانوي الإعدادي عمومي

تطور أعداد التلاميذ المسجلين الجدد بالسنة الأولى إعدادي عمومي

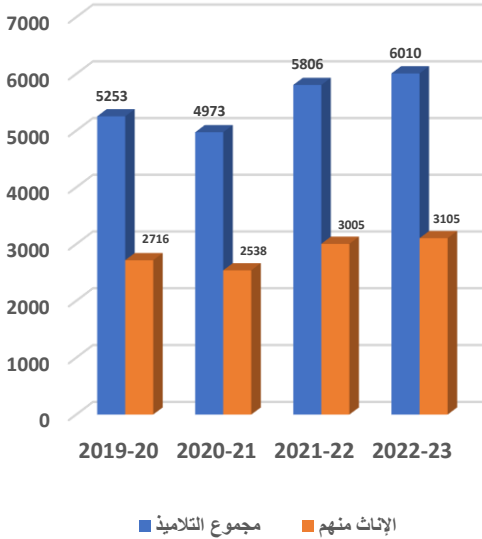
تطور أعداد التلاميذ المسجلين الجدد بالسنة الأولى إعدادي عمومي



المديرية الإقليمية	الوسط / الجنس	2019-20	2020-21	2021-22	2022-23
العيون	قروي	18	29	33	30
	الإناث منهم	11	17	20	18
	مجموع الوسطين	3473	4039	3644	3914
بوجدور	قروي	0	0	0	0
	الإناث منهم	0	0	0	0
	مجموع الوسطين	948	1021	1002	1056
السمارة	قروي	0	0	0	0
	الإناث منهم	0	0	0	0
	مجموع الوسطين	950	866	902	896
طرفاية	قروي	20	31	35	28
	الإناث منهم	11	17	20	18
	مجموع الوسطين	220	232	227	239
المجمل الجهوي	قروي	63	96	96	89
	الإناث منهم	31	48	55	46
	مجموع الوسطين	5591	6158	5775	6105
	الإناث منهم	2737	2974	2814	3102

تطور أعداد تلاميذ السنة الثالثة إعدادي عمومي

تطور أعداد تلاميذ السنة الثالثة إعدادي عمومي

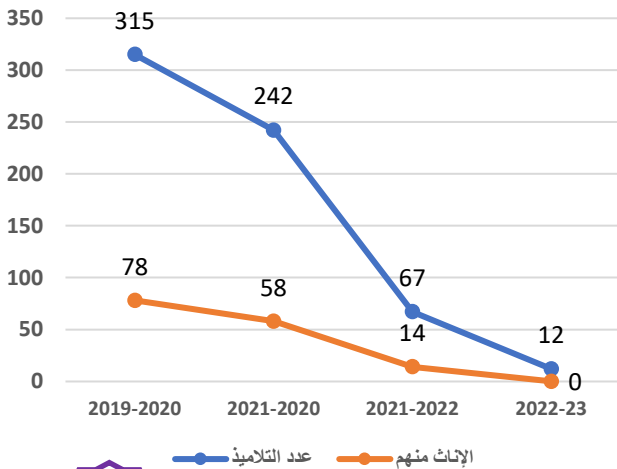


المديرية الإقليمية	2019-2020	2021-2020	2022-2021	2022-23
العيون	مجموع التلاميذ	3236	3124	3972
	الإناث منهم	1689	1595	1902
بوجدور	مجموع التلاميذ	865	793	1026
	الإناث منهم	460	416	521
السمارة	مجموع التلاميذ	911	852	781
	الإناث منهم	463	430	474
طرفاية	مجموع التلاميذ	241	204	231
	الإناث منهم	104	97	108
المجمل	مجموع التلاميذ	5253	4973	6010
	الإناث منهم	2716	2538	3005

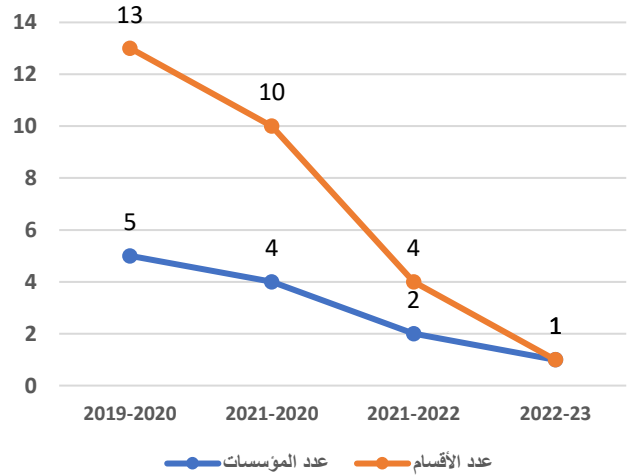
تطور معطيات المسار المهني

الموسم الدراسي	المديرية الإقليمية	عدد المؤسسات	عدد الأقسام	مجموع التلاميذ	الإناث منهم
2019-2020	العيون	2	6	138	44
	بوجدور	2	5	125	33
	السمارة	1	2	52	1
	طرفاية	0	0	0	0
	المجمل	5	13	315	78
2020-2021	العيون	1	6	159	47
	بوجدور	2	2	42	11
	السمارة	1	2	41	0
	طرفاية	0	0	0	0
	المجمل	4	10	242	58
2021-2022	العيون	1	3	57	14
	بوجدور	0	0	0	0
	السمارة	1	1	10	0
	طرفاية	0	0	0	0
	المجمل	2	4	67	14
2022-23	العيون	1	1	12	0
	بوجدور	0	0	0	0
	السمارة	0	0	0	0
	طرفاية	0	0	0	0
	المجمل	1	1	12	0

تطور عدد تلاميذ المسار المهني حسب الجنس بالثانوي الإعدادي بالجهة



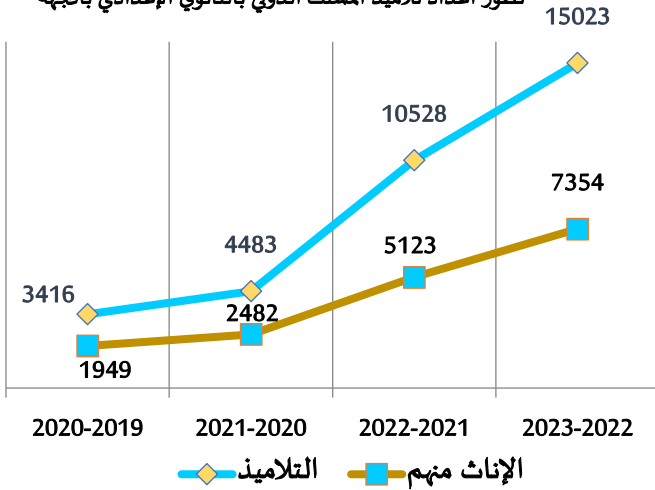
تطور عدد المؤسسات وأقسام المسار المهني بالثانوي الإعدادي بالجهة



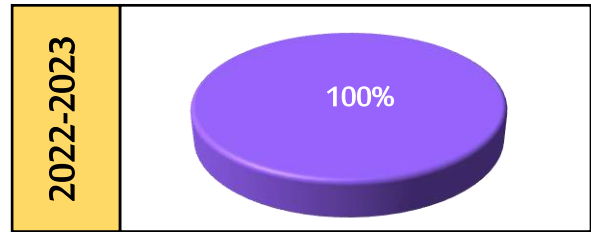
تطور معطيات المسار الدولي

الموسم الدراسي	المديرية الإقليمية	عدد المؤسسات	عدد الأقسام	مجموع التلاميذ	الإناث منهم
2019-2020	العيون	18	71	2156	1246
	بوجدور	5	18	505	305
	السمارة	4	16	423	248
	طرفاية	1	11	332	150
	المجمل	28	116	3416	1949
2021-2020	العيون	18	87	2828	1601
	بوجدور	5	21	591	337
	السمارة	7	22	550	315
	طرفاية	4	19	514	229
	المجمل	34	149	4483	2482
2022-2021	العيون	19	199	6760	3357
	بوجدور	7	52	1644	736
	السمارة	7	49	1470	732
	طرفاية	4	24	654	298
	المجمل	37	324	10528	5123
2023-2022	العيون	19	287	9653	4833
	بوجدور	7	76	2522	1138
	السمارة	7	68	2087	1012
	طرفاية	4	29	761	371
	المجمل	37	460	15023	7354

تطور أعداد تلاميذ المسلك الدولي بالثانوي الإعدادي بالجهة



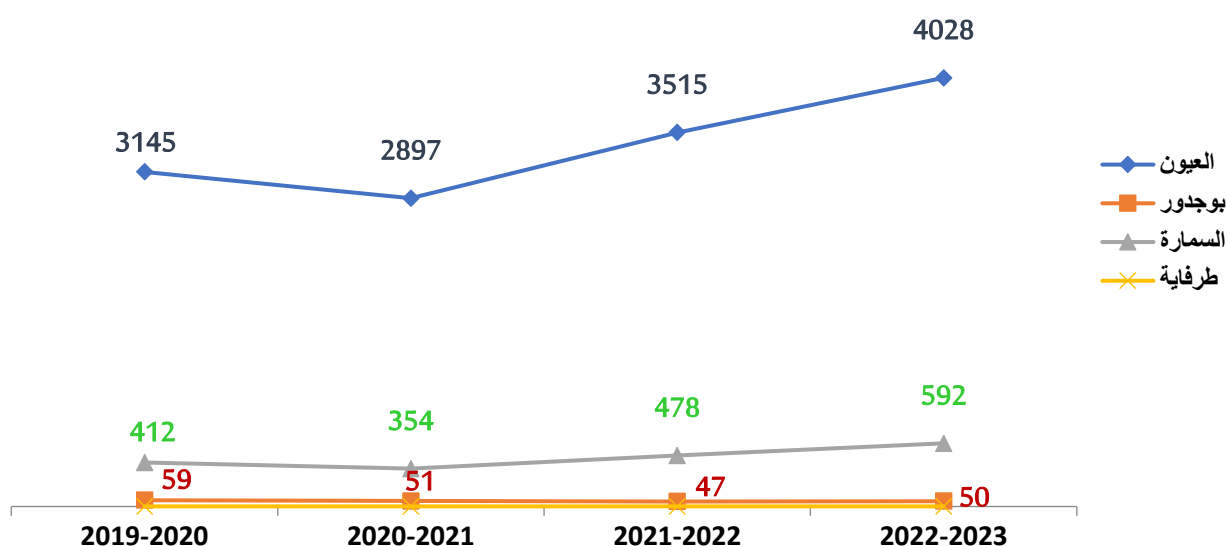
نسبة المؤسسات الثانوية الإعدادية المحتضنة للمسالك الدولية



تطور معطيات الثانوي الإعدادي الخصوصي : عدد المؤسسات، عدد الأقسام، عدد التلاميذ حسب الجنس

2022-2023				2021-2022				2020-2021				2019-2020				المديرية الإقليمية
الإناث مهم	عدد التلاميذ	عدد الأقسام	عدد المؤسسات	الإناث مهم	عدد التلاميذ	عدد الأقسام	عدد المؤسسات	الإناث مهم	عدد التلاميذ	عدد الأقسام	عدد المؤسسات	الإناث مهم	عدد التلاميذ	عدد الأقسام	عدد المؤسسات	
1780	4028	194	58	1545	3515	176	64	1267	2897	197	63	1432	3145	180	62	العيون
20	50	3	1	18	47	3	1	14	51	3	1	16	59	3	1	بوجدور
243	592	35	12	152	478	27	11	111	354	27	11	155	412	26	9	السمارة
0	0	0	0	0	0	0	0	0	0	0	0	0	0	0	0	طرفاية
2043	4670	232	71	1715	4040	206	76	1392	3302	227	75	1603	3616	209	72	الجهة

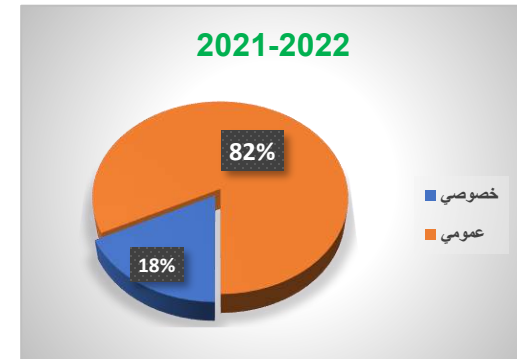
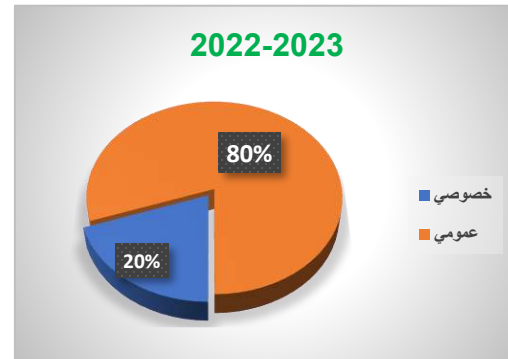
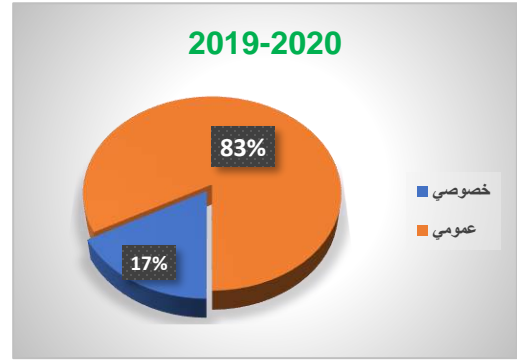
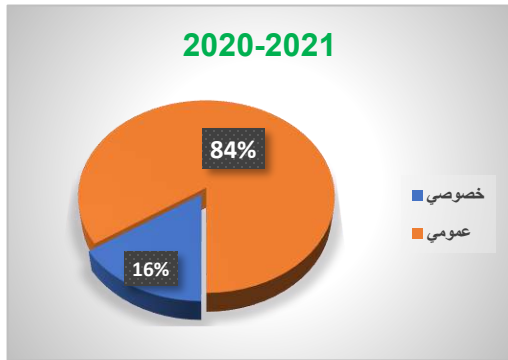
تطور عدد تلاميذ الثانوي الإعدادي خصوصي حسب المديرية الإقليمية



تطور حصة تلاميذ التعليم الإعدادي الخصوصي بالجهة

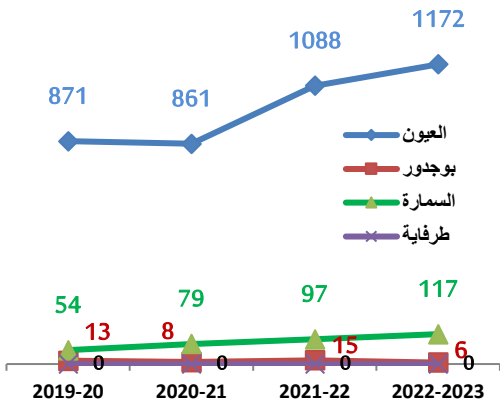
2022-2023		2021-2022		2020-2021		2019-2020		المديرية الإقليمية
إعدادي عمومي	إعدادي خصوصي	إعدادي عمومي	إعدادي خصوصي	إعدادي عمومي	إعدادي خصوصي	إعدادي عمومي	إعدادي خصوصي	
12208	4028	11950	3515	11340	2897	10785	3145	العيون
3329	50	3275	47	3002	51	2941	59	بوجدور
2698	592	2826	478	2820	354	3047	412	السمارة
761	0	747	0	692	0	725	0	طرفاية
18996	4670	18798	4040	17854	3302	17498	3616	المجمل

تطور تمثيلية تلاميذ التعليم الثانوي الإعدادي الخصوصي بالجهة



تطور أعداد التلاميذ المسجلين الجدد بالسنة الأولى إعدادي خصوصي

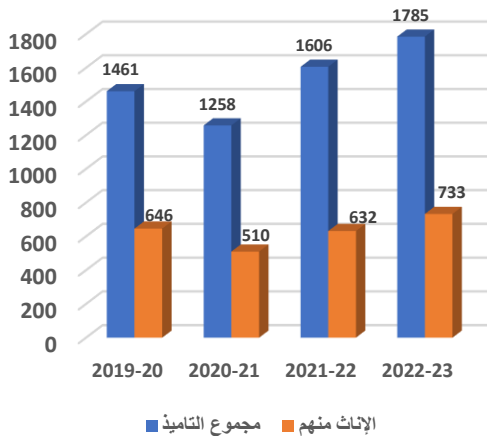
تطور عدد التلاميذ الجدد بالسنة أولى إعدادي خصوصي بالجهة



المديرية الإقليمية	الوسط / الجنس	2019-20	2020-21	2021-22	2022-23
العيون	مجموع الوسطين	871	861	1088	1172
	الإناث منهم	419	381	536	552
بوجدور	مجموع الوسطين	13	8	15	6
	الإناث منهم	5	4	9	3
السمارة	مجموع الوسطين	54	79	97	117
	الإناث منهم	22	33	38	56
طرفاية	مجموع الوسطين	0	0	0	0
	الإناث منهم	0	0	0	0
المجمل الجهوي	مجموع الوسطين	938	948	1200	1295
	الإناث منهم	446	418	583	611

تطور أعداد تلاميذ السنة الثالثة إعدادي خصوصي

تطور أعداد تلاميذ السنة الثالثة إعدادي خصوصي



المديرية الإقليمية	2019-20	2020-2021	2021-2022	2022-2023
العيون	مجموع التلاميذ	1082	1337	1475
	الإناث منهم	549	463	615
بوجدور	مجموع التلاميذ	30	16	16
	الإناث منهم	3	8	5
السمارة	مجموع التلاميذ	146	253	294
	الإناث منهم	94	39	113
طرفاية	مجموع التلاميذ	0	0	0
	الإناث منهم	0	0	0
المجمل	مجموع التلاميذ	1258	1606	1785
	الإناث منهم	646	510	733

الأكاديمية الجهوية للتربية و التكوين جهة العيون الساقية الحمراء

التعليم الثانوي التأهيلي

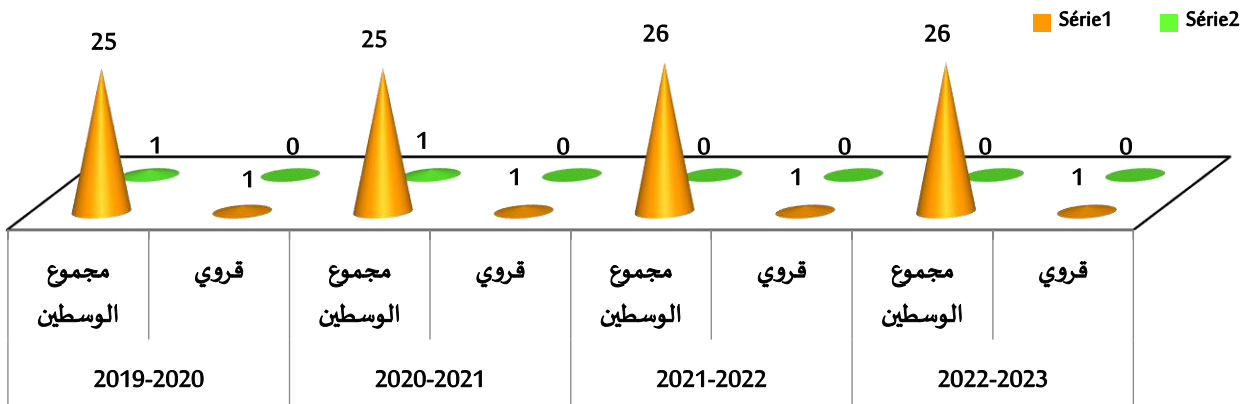


معطيات إحصائية – الثانوي التأهيلي العمومي

تطور عدد مؤسسات الثانوي التأهيلي العمومي حسب طبيعتها

2022-2023			2021-2022			2020-2021			2020-2019			الوسط	المديرية الإقليمية
المجموع	الملحقات والأثوية	المؤسسات	المجموع	الملحقات والأثوية	المؤسسات	المجموع	الملحقات والأثوية	المؤسسات	المجموع	الملحقات والأثوية	المؤسسات		
0	0	0	0	0	0	0	0	0	0	0	0	قروي	العيون
15	0	15	15	0	15	15	0	15	15	0	15	مجموع الوسطين	
0	0	0	0	0	0	0	0	0	0	0	0	قروي	بوجدور
4	0	4	4	0	4	4	0	4	4	0	4	مجموع الوسطين	
0	0	0	0	0	0	0	0	0	0	0	0	قروي	السمارة
0	5	0	5	0	5	5	1	4	5	1	4	مجموع الوسطين	
1	0	1	1	0	1	1	0	1	1	0	1	قروي	طرفاية
2	0	2	2	0	2	2	0	2	2	0	2	مجموع الوسطين	
1	0	1	1	0	1	1	0	1	1	0	1	قروي	المجمل
26	0	26	26	0	26	26	1	25	26	1	25	مجموع الوسطين	

تطور عدد مؤسسات الثانوي التأهيلي العمومي حسب طبيعتها

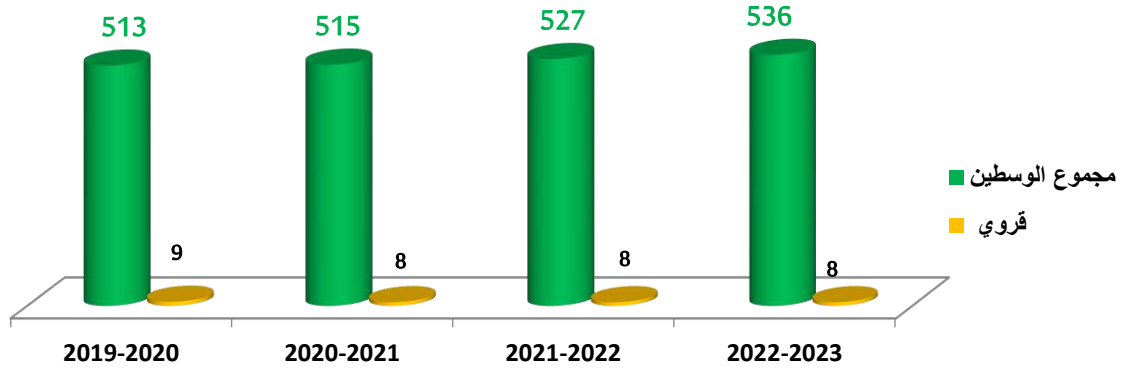


معطيات إحصائية – الثانوي التأهيلي العمومي

تطور عدد الحجرات المتوفرة حسب الوسط بالجهة لسلك الثانوي التأهيلي العمومي

2022-2023	2021-2022	2020-2021	2019-2020	الوسط	المديرية الإقليمية
0	0	0	0	قروي	العيون
334	335	339	338	مجموع الوسطين	
0	0	0	0	قروي	بوجدور
79	79	79	75	مجموع الوسطين	
0	0	0	0	قروي	السمارة
97	87	71	73	مجموع الوسطين	
8	8	8	9	قروي	طرفاية
26	26	26	27	مجموع الوسطين	
8	8	8	9	قروي	المجمل
536	527	515	513	مجموع الوسطين	

تطور عدد الحجرات المتوفرة حسب الوسط بالجهة لسلك الثانوي التأهيلي العمومي



ابتداء من الموسم الدراسي 2019 – 2020 :

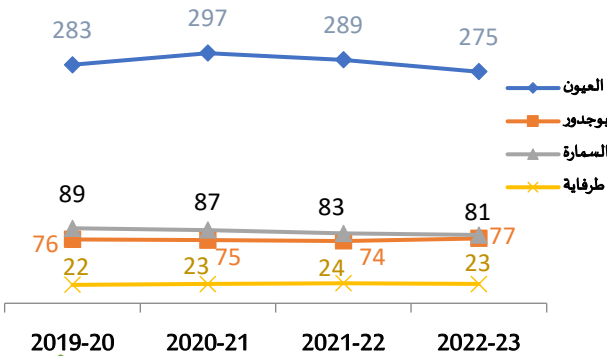
□ احتساب حجرات سلك الثانوي التأهيلي بالثانوية التأهيلية صلاح الدين الأيوبي بجماعة أخفنيير – مديرية طرفاية ضمن الحجرات المتوفرة بالثانوي التأهيلي

معطيات إحصائية – الثانوي التأهيلي العمومي

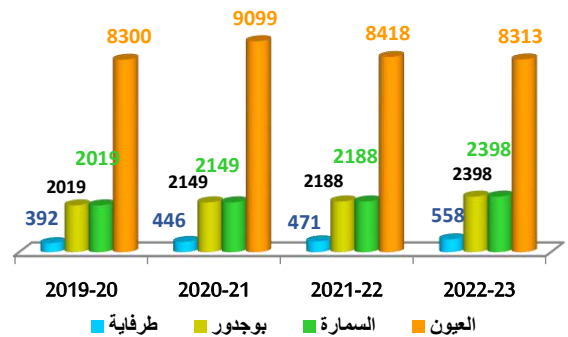
تطور معطيات الثانوي التأهيلي العمومي : عدد الأقسام حسب الوسط، عدد التلاميذ حسب الجنس والوسط

2022-23	2021-22	2020-21	2019-20	الوسط	الأقسام / التلاميذ	المديرية الإقليمية	
0	0	0	0	قروي	عدد الأقسام	العيون	
275	289	297	283	مجموع الوسطين			
0	0	0	0	قروي	عدد التلاميذ		
0	0	0	0	الإناث منهم			
8313	8418	9099	8300	مجموع الوسطين			
4452	4459	4795	4341	الإناث منهم			
0	0	0	0	قروي	عدد الأقسام		بوجدور
77	74	75	76	مجموع الوسطين			
0	0	0	0	قروي	عدد التلاميذ		
0	0	0	0	الإناث منهم			
2398	2188	2149	2019	مجموع الوسطين			
1278	1182	1131	1073	الإناث منهم			
0	0	0	0	قروي	عدد الأقسام	السمارة	
81	83	87	89	مجموع الوسطين			
0	0	0	0	قروي	عدد التلاميذ		
0	0	0	0	الإناث منهم			
2275	2362	2606	2653	مجموع الوسطين			
1186	1225	1290	1323	الإناث منهم			
6	6	6	6	قروي	عدد الأقسام		طرفاية
23	24	23	22	مجموع الوسطين			
97	79	96	75	قروي	عدد التلاميذ		
52	40	46	34	الإناث منهم			
558	471	446	392	مجموع الوسطين			
278	241	214	197	الإناث منهم			
6	6	6	6	قروي	عدد الأقسام	المجمل	
456	470	482	470	مجموع الوسطين			
97	79	96	75	قروي	عدد التلاميذ		
52	40	46	34	الإناث منهم			
13544	13439	14300	13364	مجموع الوسطين			
7194	7107	7430	6934	الإناث منهم			

تطور عدد الأقسام بالثانوي التأهيلي العمومي



تطور عدد التلاميذ بالثانوي التأهيلي العمومي



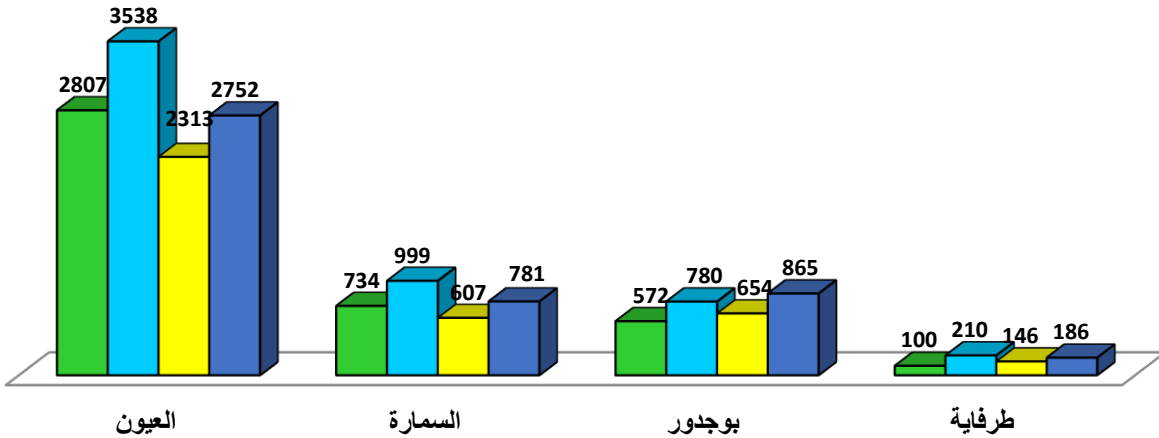
معطيات إحصائية – الثانوي التأهيلي العمومي

عدد التلاميذ المسجلين الجدد بالجنوع المشتركة

2022-23	2021-22	2020-21	2019-20	الوسط / الجنس	المديرية الإقليمية
0	0	0	0	قروي	العيون
0	0	0	0	الإناث منهم	
2752	2313	3538	2807	مجموع الوسطين	
1464	1257	1822	1438	الإناث منهم	بوجدور
0	0	0	0	قروي	
0	0	0	0	الإناث منهم	
865	607	780	572	مجموع الوسطين	السمارة
449	346	408	324	الإناث منهم	
0	0	0	0	قروي	
0	0	0	0	الإناث منهم	طرفاية
781	654	999	734	مجموع الوسطين	
389	355	492	371	الإناث منهم	
28	9	49	15	قروي	المجمل
17	7	20	7	الإناث منهم	
186	146	210	100	مجموع الوسطين	
94	76	93	59	الإناث منهم	المجمل
28	9	49	15	قروي	
17	7	20	7	الإناث منهم	
4584	3720	5527	4213	مجموع الوسطين	المجمل
2396	2034	2815	2192	الإناث منهم	

تطور عدد التلاميذ المسجلين الجدد بالجنوع المشتركة للثانوي التأهيلي عمومي

■ 2019-20 ■ 2020-21 ■ 2021-22 ■ 2022-23

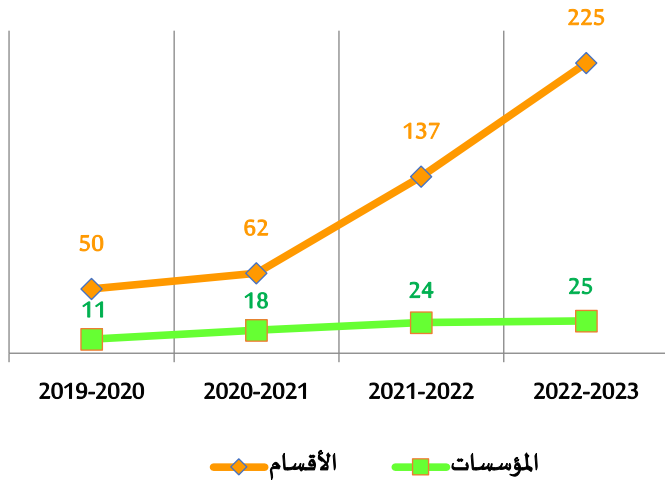


معطيات إحصائية – الثانوي التأهيلي العمومي

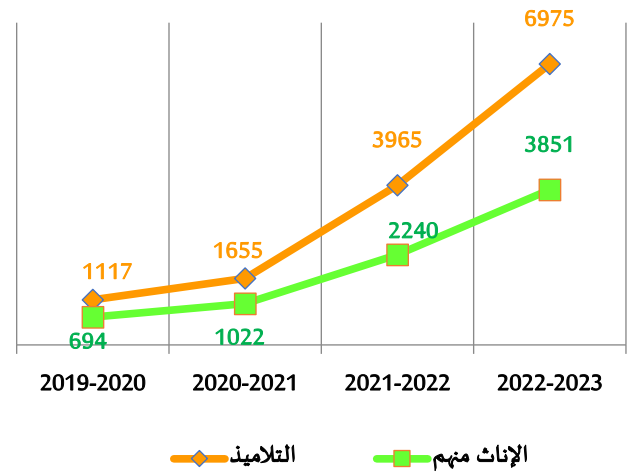
البنيات التربوية بالمسالك الدولية للباكوريا المغربية – خيار فرنسية

السنوات	المديريات	عدد المؤسسات	عدد الأقسام	مجموع التلاميذ	الإناث منهم
2020-2019	العيون	5	28	684	433
	بوجدور	3	10	177	101
	السمارة	2	9	223	139
	طرفاية	1	3	33	21
	المجمل	11	50	1117	694
2021-2020	العيون	11	40	1166	716
	بوجدور	3	9	199	121
	السمارة	3	11	248	158
	طرفاية	1	2	42	27
	المجمل	18	62	1655	1022
2022-2021	العيون	14	93	2753	1533
	بوجدور	4	21	598	352
	السمارة	4	20	551	320
	طرفاية	2	3	63	35
	المجمل	24	137	3965	2240
2023-2022	العيون	14	155	4981	2697
	بوجدور	3	33	1007	588
	السمارة	5	29	790	468
	طرفاية	2	8	197	98
	المجمل	25	225	6975	3851

تطور عدد المؤسسات وأقسام المسالك الدولية للباكوريا بالجهة



تطور أعداد تلاميذ المسالك الدولية للباكوريا بالجهة - عمومي

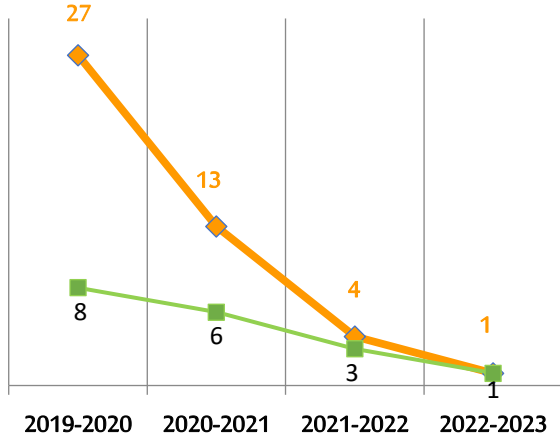


معطيات إحصائية – الثانوي التأهيلي العمومي

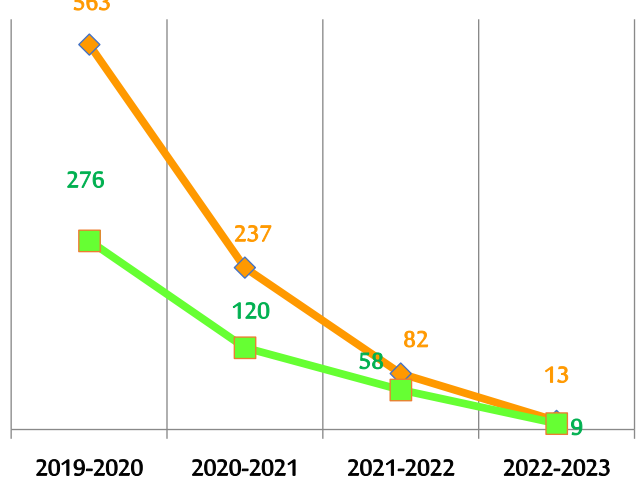
تطور البنيات التربوية لمسالك البكالوريا المهنية

السنوات	المديريات	عدد المؤسسات	عدد الأقسام	مجموع التلاميذ	الإناث منهم
2019-2018	العيون	6	18	423	162
	بوجدور	4	14	254	158
	السمارة	1	6	122	46
	طرفاية	0	0	0	0
	المجمل	11	38	799	366
2019-2020	العيون	5	11	243	100
	بوجدور	2	10	189	121
	السمارة	1	6	131	55
	طرفاية	0	0	0	0
	المجمل	8	27	563	276
2020-2021	العيون	3	5	88	36
	بوجدور	2	4	72	45
	السمارة	1	4	77	39
	طرفاية	0	0	0	0
	المجمل	6	13	237	120
2021-2022	العيون	1	1	20	14
	بوجدور	1	1	30	19
	السمارة	1	2	32	25
	طرفاية	0	0	0	0
	المجمل	3	4	82	58
2022-2023	السمارة	1	1	13	9
	المجمل	1	1	13	9

تطور عدد المؤسسات والأقسام بالبكالوريا المهنية بالجهة



تطور أعداد تلاميذ مسالك البكالوريا المهنية بالجهة - عمومي



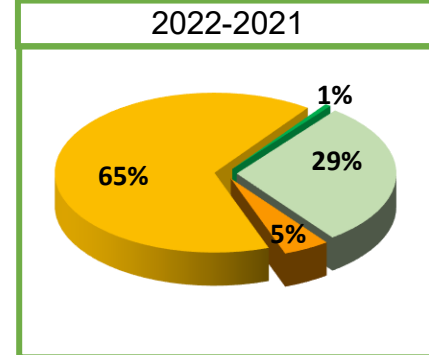
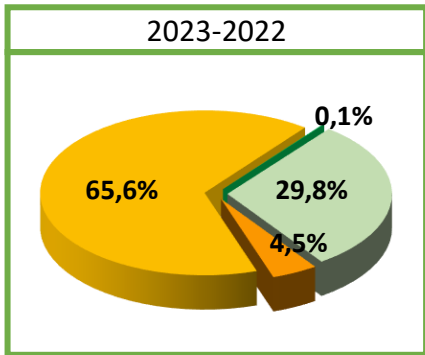
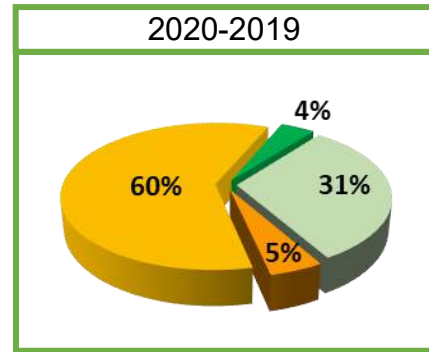
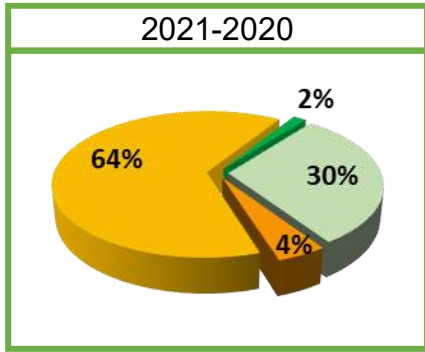
الأقسام - المؤسسات

التلاميذ - الإناث منهم

معطيات إحصائية – الثانوي التأهيلي العمومي

تطور توزيع نسب تلاميذ الثانوي التأهيلي عمومي حسب الشعب و المسالك

2023-2022		2022-2021		2021-2020		2020-2019		الشعب والمسالك
الإناث منهم	مجموع التلاميذ	الإناث منهم	مجموع التلاميذ	الإناث منهم	مجموع التلاميذ	الإناث منهم	مجموع التلاميذ	
1980	4032	1990	3926	2148	4297	2096	4159	الشعب والمسالك الأدبية
4844	8886	4685	8798	4780	9127	4183	7996	الشعب والمسالك العلمية
361	613	376	633	382	639	379	646	الشعب والمسالك التقنية
9	13	56	82	120	237	276	563	الشعب والمسالك المهنية
7194	13544	7107	13439	7430	14300	6934	13364	المجموع



● نسبة تلاميذ الشعب والمسالك المهنية

● نسبة تلاميذ الشعب والمسالك التقنية

● نسبة تلاميذ الشعب والمسالك العلمية

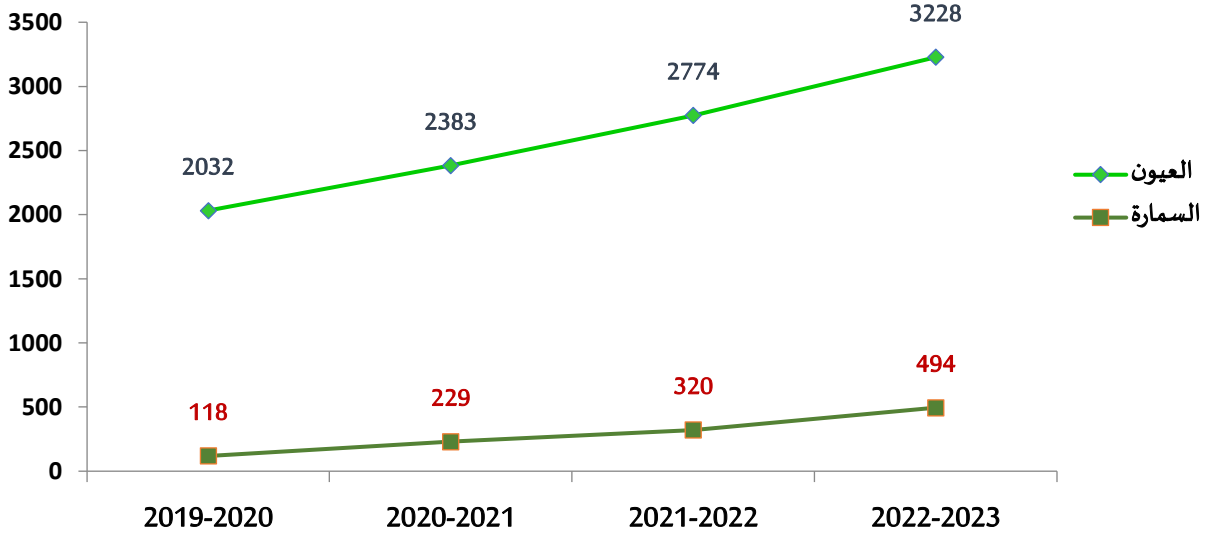
● نسبة تلاميذ الشعب والمسالك الأدبية

معطيات إحصائية – الثانوي التأهيلي الخصوصي

تطور معطيات الثانوي التأهيلي الخصوصي : عدد المؤسسات، عدد الأقسام، عدد التلاميذ حسب الجنس

2023-2022				2021-2022				2020-2021				2019-2020				المديرية الإقليمية	
عدد التلاميذ	عدد الأقسام	عدد المؤسسات	الإناث منهم	عدد التلاميذ	عدد الأقسام	عدد المؤسسات	الإناث منهم	عدد التلاميذ	عدد الأقسام	عدد المؤسسات	الإناث منهم	عدد التلاميذ	عدد الأقسام	عدد المؤسسات	الإناث منهم		
3228	193	43	1400	2774	178	47	1259	2383	169	45	1003	2032	150	44	882	العيون	
0	0	0	0	0	0	0	0	0	0	0	0	0	0	0	0	0	بوجدور
494	30	5	187	320	18	5	104	229	12	4	96	118	5	3	48	السمارة	
0	0	0	0	0	0	0	0	0	0	0	0	0	0	0	0	0	طرفاية
3722	223	48	1587	3094	196	52	1363	2612	181	49	1099	2150	155	47	930	المجمل	

تطور عدد تلاميذ الثانوي التأهيلي خصوصي حسب المديرية الإقليمية



الثانوي التأهيلي خصوصي غير متوفر بالمديريتين الإقليميتين بوجدور وطرفاية.

معطيات إحصائية – الثانوي التأهيلي الخصوصي

تطور معطيات المسالك الدولية للكالوريا المغربية بالثانوي التأهيلي الخصوصي

2022-2023				2021-2022				2020-2021				2019-2020				المستوى الدراسي	المديرية الإقليمية	
الإثا مهم	عدد التلاميذ	عدد الأقسام	عدد المؤسسات	الإثا مهم	عدد التلاميذ	عدد الأقسام	عدد المؤسسات	الإثا مهم	عدد التلاميذ	عدد الأقسام	عدد المؤسسات	الإثا مهم	عدد التلاميذ	عدد الأقسام	عدد المؤسسات			
378	857	51		320	661	40		117	197	11		67	121	6		الجدوع المشتركة	العيون	
301	690	37	34	127	213	12	32	59	116	8	9	40	68	5	5	الأولى بكالوريا		
162	271	15		91	161	10		46	77	6		52	96	5		الثانية بكالوريا		
31	65	4		13	37	3	3	-	-	-	-	-	-	-	-	-	الجدوع المشتركة	السمارة
17	46	4	5	-	-	-	-	-	-	-	-	-	-	-	-	-	الأولى بكالوريا	
3	3	1		-	-	-	-	-	-	-	-	-	-	-	-	-	الثانية بكالوريا	
892	1932	112	38	551	1072	65	35	222	390	25	9	159	285	16	5		المجموع	

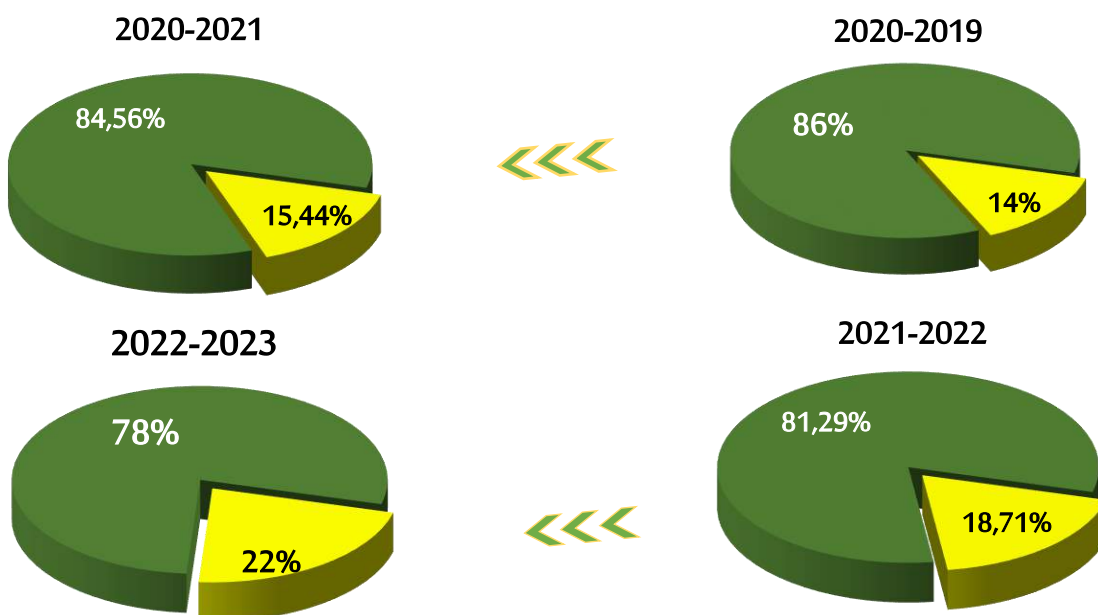
المسالك الدولية للكالوريا المغربية بالثانوي التأهيلي خصوصي بالجهة توجد فقط بالمديريتين الإقليميتين العيون و السمارة

معطيات إحصائية – الثانوي التأهيلي الخصوصي

تطور تمثيلية تلاميذ التعليم الثانوي التأهيلي الخصوصي

2022-2023			2021-2022			2020-2021			2020-2019			المديريات
نسبة حصة التعليم الخصوصي	تلاميذ التأهيلي العمومي	تلاميذ التأهيلي الخصوصي	نسبة حصة التعليم الخصوصي	تلاميذ التأهيلي العمومي	تلاميذ التأهيلي الخصوصي	نسبة حصة التعليم الخصوصي	تلاميذ التأهيلي العمومي	تلاميذ التأهيلي الخصوصي	نسبة حصة التعليم الخصوصي	تلاميذ التأهيلي العمومي	تلاميذ التأهيلي الخصوصي	
27,97%	8313	3228	24,78%	8418	2774	14,09%	9099	2383	20%	8300	2032	العيون
0%	2398	0	0%	2188	0	0%	2149	0	0%	2019	0	بوجدور
17,84%	2275	494	11,93%	2362	320	1,35%	2606	229	4%	2653	118	السمارة
0%	558	0	0%	471	0	0%	446	0	0%	392	0	طرفاية
21,56%	13544	3722	18,71%	13439	3094	15,44%	14300	2612	14%	13364	2150	المجمل

تطور تمثيلية تلاميذ التعليم الثانوي التأهيلي الخصوصي بالجهة



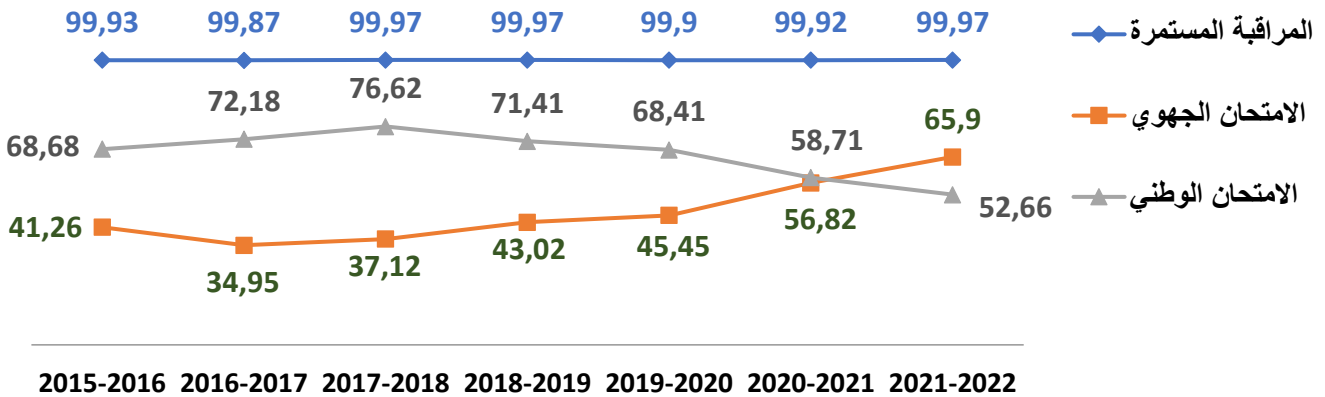
نسبة تلاميذ التعليم الثانوي التأهيلي الخصوصي من مجموع تلاميذ الثانوي التأهيلي بالجهة

نسبة تلاميذ التعليم الثانوي التأهيلي العمومي من مجموع تلاميذ الثانوي التأهيلي بالجهة

تطور معطيات نتائج الثانية بكالوريا – مقارنة نتائج الامتحان الجهوي، المراقبة المستمرة، والامتحان الوطني

معدلات الجهوي-الناجحون -		معدلات المراقبة المستمرة-الناجحون -		معدلات الامتحان الوطني-الناجحون -		الموسم الدراسي	
الحاصلون على معدل أصغر من 10	الحاصلون على معدل أكبر من أو يساوي 10	الحاصلون على معدل أصغر من 10	الحاصلون على معدل أكبر من أو يساوي 10	الحاصلون على معدل أصغر من 10	الحاصلون على معدل أكبر من أو يساوي 10	العدد	النسبة المئوية
1293	2499	1	3791	1795	1997	العدد	2021-2022
34,10%	65,90%	0,03%	99,97%	47,34%	52,66%	النسبة المئوية	
1649	2170	3	3816	1577	2242	العدد	2020-2021
43,18%	56,82%	0,08%	99,92%	41,29%	58,71%	النسبة المئوية	
2133	1777	4	3906	1235	2675	العدد	2019/2020
54,55%	45,45%	0,10%	99,90%	31,59%	68,41%	النسبة المئوية	
1897	1432	1	3328	952	2377	العدد	2018/2019
56,98%	43,02%	0,03%	99,97%	28,59%	71,41%	النسبة المئوية	

تطور نسب الحاصلين على معدل يساوي أو يفوق 10/20 حسب نوع الامتحان - التلاميذ الناجحون -



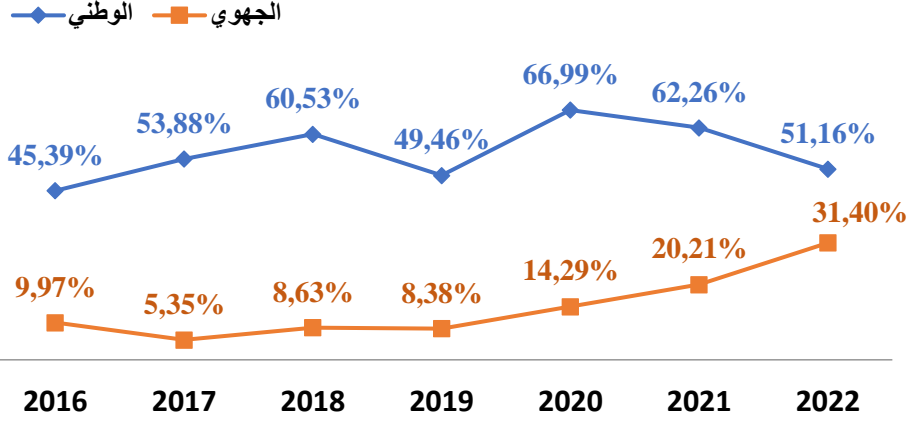
معطيات إحصائية – الثانوي التأهيلي (عمومي + خصوصي)

تطور معطيات نتائج الثانية بكالوريا – مقارنة نتائج الامتحان الجهوي والامتحان الوطني

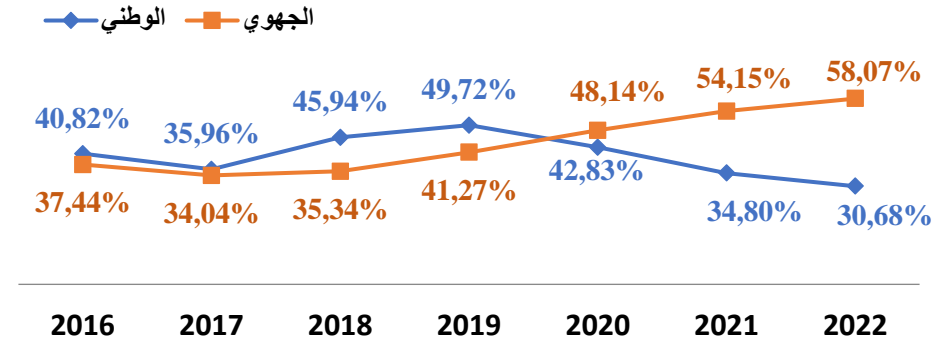
المجموع	غش أو غياب	أصغر من 10	أكبر من 10 أو يساوي 10	نوع الامتحان		السنة	المسالك والشعب	
1742	81	494	1167	العدد	الامتحان الوطني	2020	الأدبية	
100%	4,65%	28,36%	66,99%	النسبة				
1742	-	1493	249	العدد	الامتحان الجهوي			
100%	-	85,71%	14,29%	النسبة				
1489	136	426	927	العدد	الامتحان الوطني			
100%	9,13%	28,61%	62,26%	النسبة				
1489	-	1188	301	العدد	الامتحان الجهوي			
100%	-	79,79%	20,21%	النسبة				
1382	167	508	707	العدد	الامتحان الوطني			
100%	12,08%	36,76%	51,16%	النسبة				
1382	-	948	434	العدد	الامتحان الجهوي			
100%	-	68,60%	31,40%	النسبة				
312	9	161	142	العدد	الامتحان الوطني	2020	المهنية	
100%	2,88%	51,60%	45,51%	النسبة				
312	-	211	101	العدد	الامتحان الجهوي			
100%	-	67,63%	32,37%	النسبة				
164	13	109	42	العدد	الامتحان الوطني			
100%	7,93%	66,46%	25,61%	النسبة				
164	-	126	38	العدد	الامتحان الجهوي			
100%	-	76,83%	23,17%	النسبة				
62	3	36	23	العدد	الامتحان الوطني	2022		
100%	4,84%	58,06%	37,10%	النسبة				
62	-	44	18	العدد	الامتحان الجهوي			
100%	-	70,97%	29,03%	النسبة				
2902	153	1506	1243	العدد	الامتحان الوطني		2020	العلمية
100%	5,27%	51,90%	42,83%	النسبة				
2902	-	1505	1397	العدد	الامتحان الجهوي			
100%	-	51,86%	48,14%	النسبة				
3385	297	1910	1178	العدد	الامتحان الوطني			
100%	8,77%	59,43%	34,80%	النسبة				
3385	-	1552	1833	العدد	الامتحان الجهوي			
100%	-	45,85%	54,15%	النسبة				
3725	2135	447	1143	العدد	الامتحان الوطني	2022		
100%	57,32%	12,00%	30,68%	النسبة				
3725	-	1562	2163	العدد	الامتحان الجهوي			
100%	-	41,93%	58,07%	النسبة				
350	6	164	180	العدد	الامتحان الوطني		2020	التقنية
100%	1,71%	46,86%	51,43%	النسبة				
350	-	136	214	العدد	الامتحان الجهوي			
100%	-	38,86%	61,14%	النسبة				
359	18	209	132	العدد	الامتحان الوطني			
100%	5,01%	58,22%	36,77%	النسبة				
359	-	85	247	العدد	الامتحان الجهوي			
100%	-	31,20%	68,80%	النسبة				
357	22	194	141	العدد	الامتحان الوطني	2022		
100%	6,16%	54,34%	39,50%	النسبة				
357	-	77	280	العدد	الامتحان الجهوي			
100%	-	21,57%	78,43%	النسبة				

تطور معطيات نتائج الثانية بكالوريا – مقارنة نتائج الامتحان الجهوي، المراقبة المستمرة، والامتحان الوطني

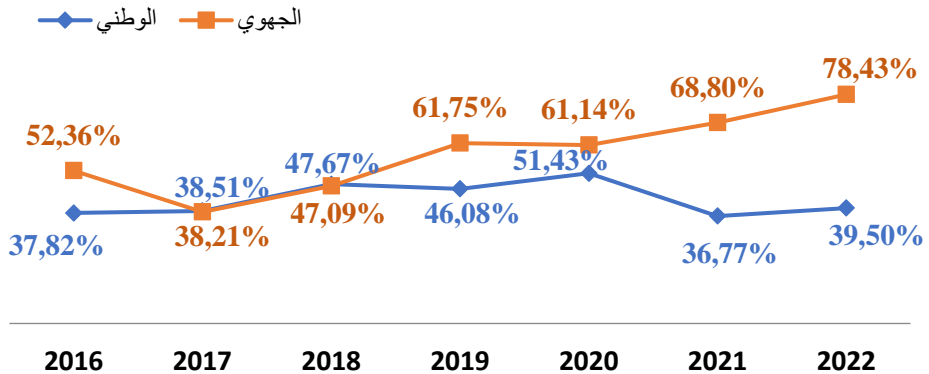
مترشحو الشعب الأدبية الحاصلين على معدل أكبر من أو يساوي 10/20 حسب نوع الامتحان



مترشحو الشعب العلمية الحاصلين على معدل أكبر من أو يساوي 10/20 حسب نوع الامتحان



مترشحو الشعب التقنية الحاصلين على معدل أكبر من أو يساوي 10/20 حسب نوع الامتحان

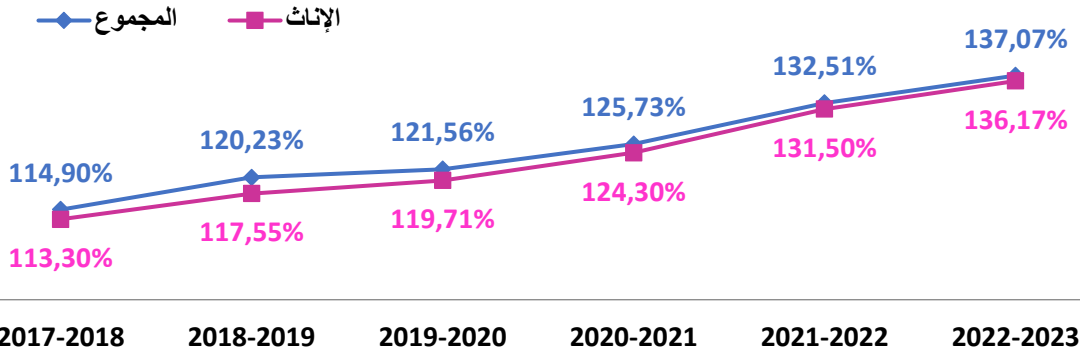


المؤشرات التربوية

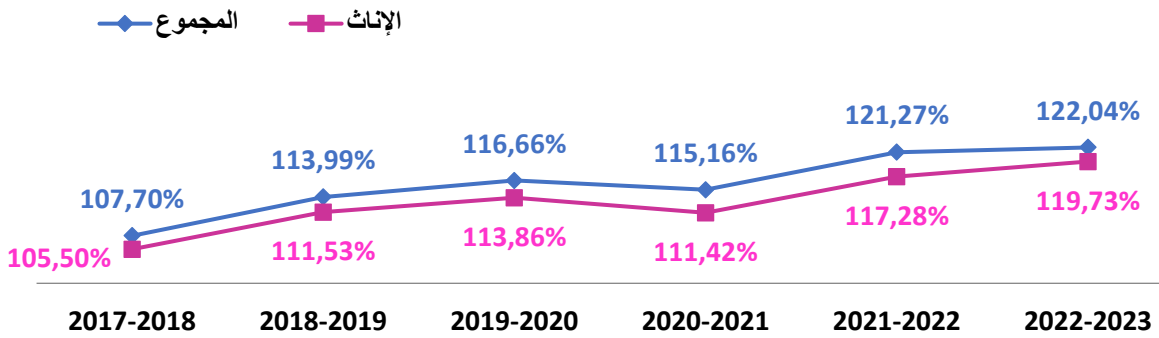


تطور نسب التمدرس الخامة حسب السلك وحسب الجنس

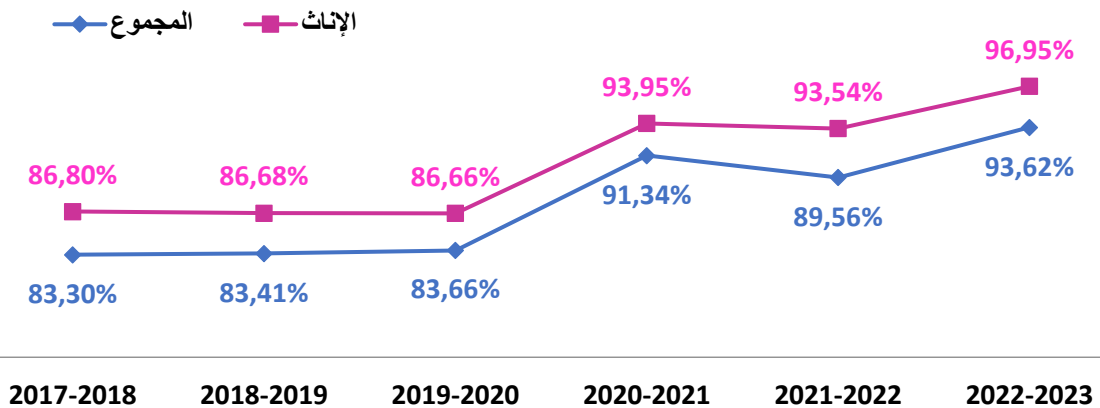
السلك الابتدائي



السلك الإعدادي

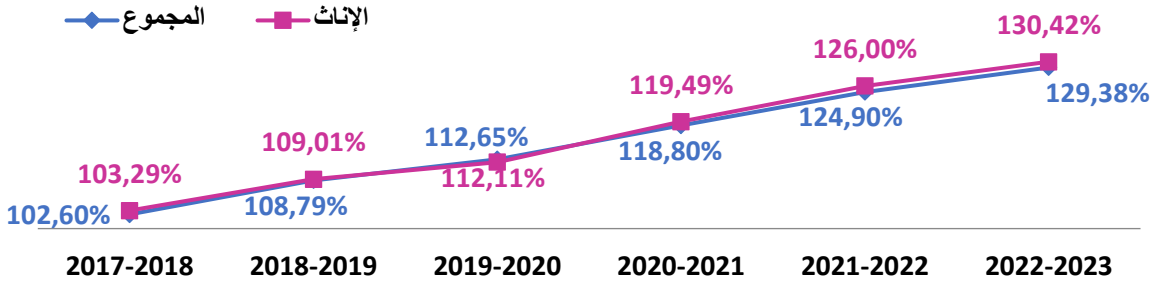


السلك التأهيلي

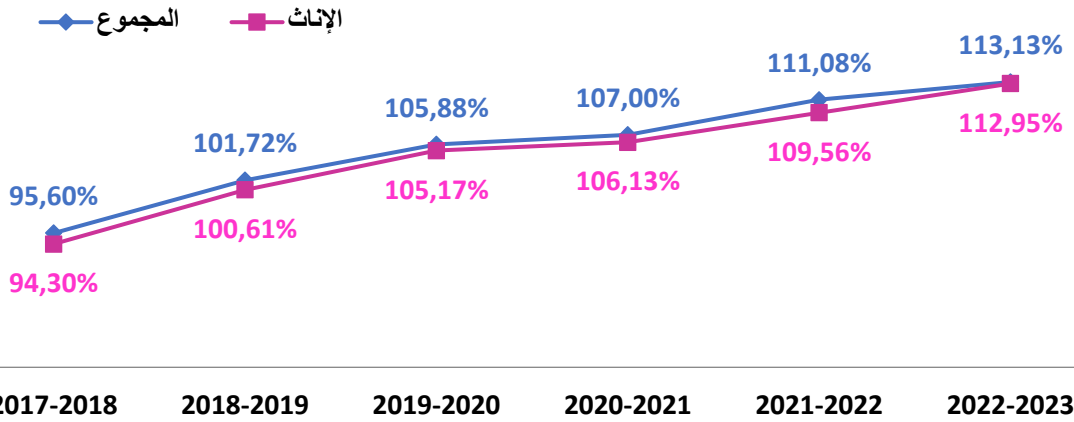


تطور نسب التمدرس حسب الفئات العمرية وحسب الجنس

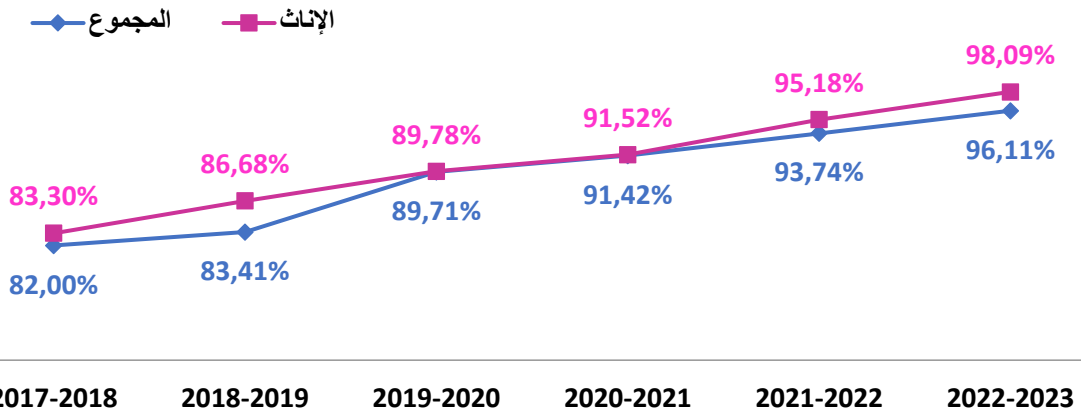
سنة 11-6



سنة 14 - 12



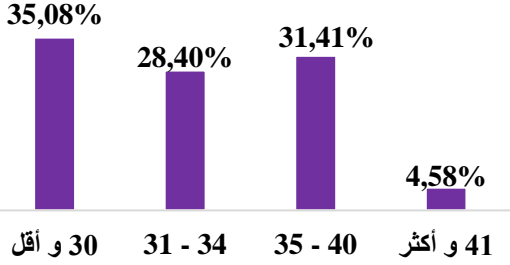
سنة 17-15



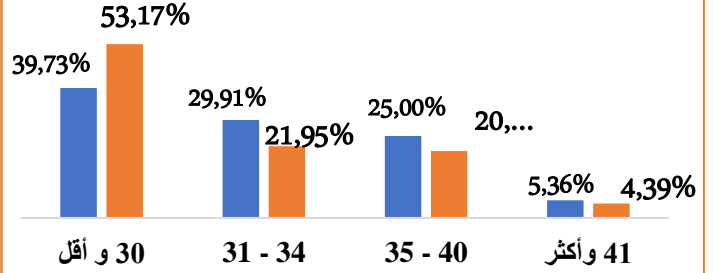
معطيات إحصائية – المؤشرات التربوية

نسب الاكتظاظ، نسب الأقسام المخففة، ونسب عدم الالتحاق

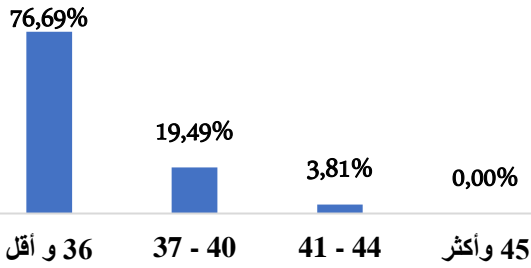
باقي مستويات الابتدائي



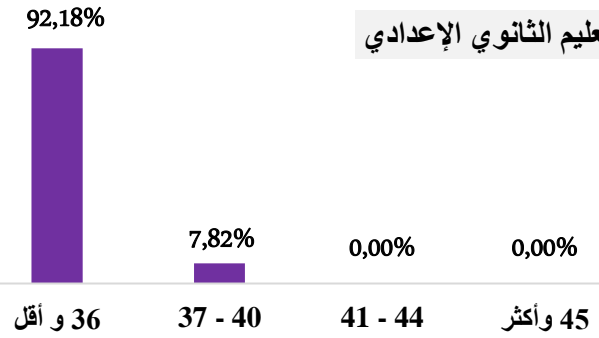
السنة الأولى السنة الثانية



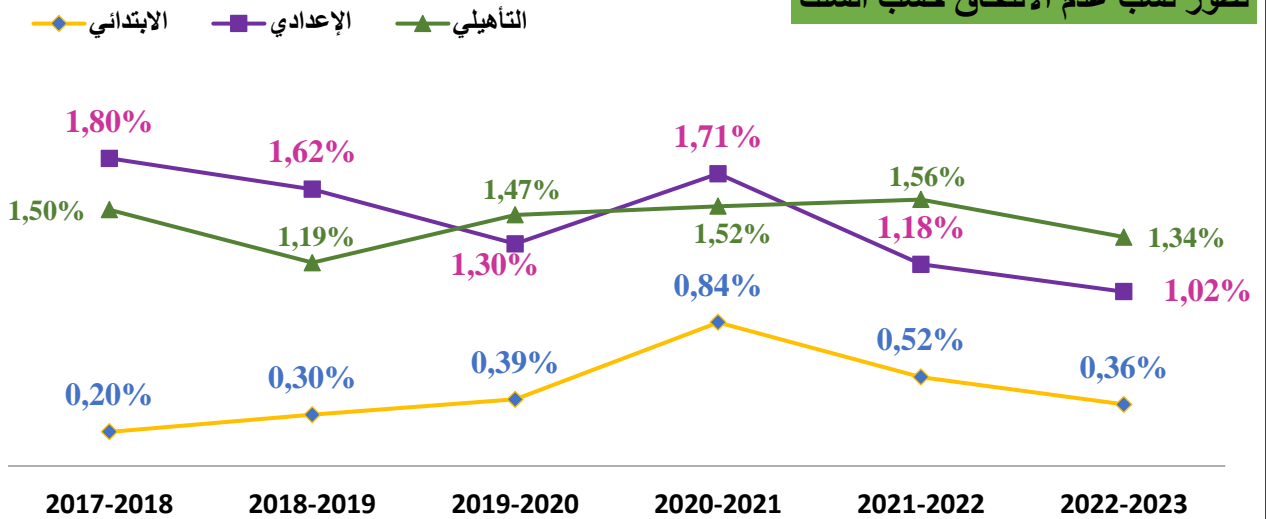
التعليم الثانوي التأهيلي



التعليم الثانوي الإعدادي

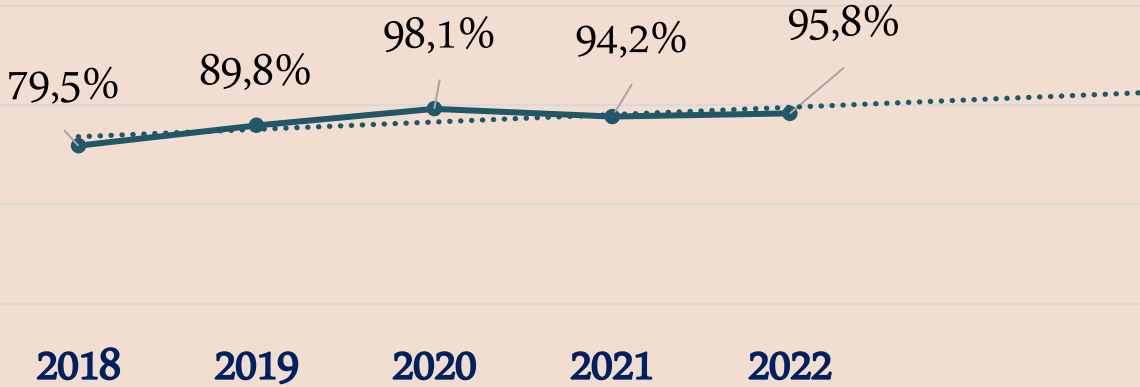


تطور نسب عدم الالتحاق حسب السنك

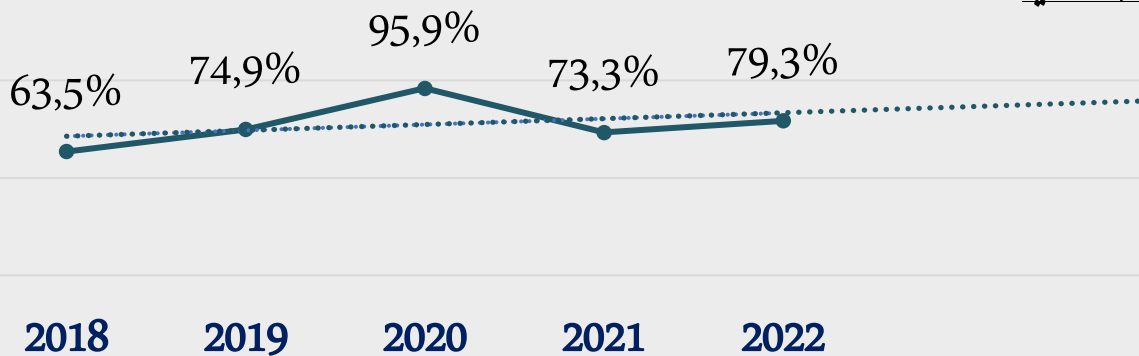


تطور نسب النجاح المدرسي للمستويات الإسهادية

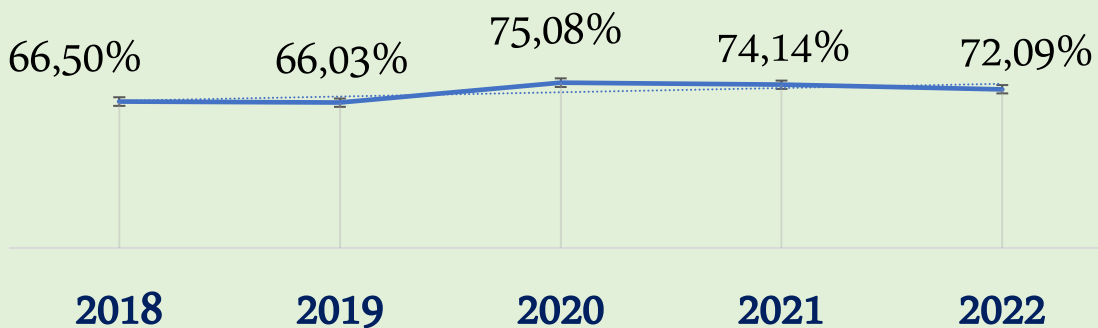
السادس ابتدائي



الثالثة إعدادي



الثانية باكوريا

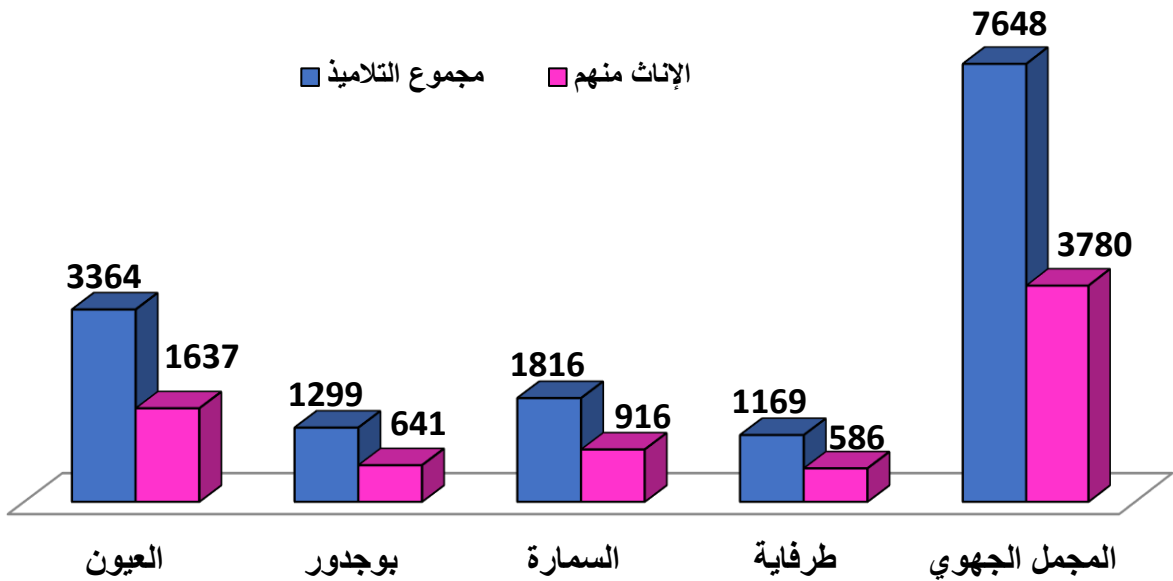


معطيات إحصائية – المؤشرات التربوية

معطيات الأمازيغية – الموسم الدراسي 2022/2023

المديرية الإقليمية	مجموع التلاميذ	الإناث منهم	عدد الأقسام	عدد المؤسسات	مجموع الأساتذة	الإناث منهم
العيون	3364	1637	106	12	15	6
بوجدور	1299	641	40	6	8	1
السمارة	1816	916	71	9	8	2
طرفاية	1169	586	41	6	11	0
المجمل الجهوي	7648	3780	258	33	42	9

توزيع التلاميذ الذين يدرسون الأمازيغية حسب الجنس والمديريات الإقليمية – 2023-2022



الدعم الاجتماعي



تطور عدد المؤسسات التي تقدم خدمة الإطعام المدرسي

2022-2023	2021-2022	2020-2021	2019-2020	المديرية الإقليمية
24	24	23	23	العيون
10	10	10	10	بوجدور
16	16	17	16	السمارة
8	8	8	8	طرفاية
58	58	58	57	المجمل الجهوي

تطور توزيع عدد المستفيدين من خدمات الدعم الاجتماعي

2023-2022		2022-2021		2021-2020		2020-2019		نوع الدعم	المديرية الإقليمية
المجموع	القروي	المجموع	القروي	المجموع	القروي	المجموع	القروي		
-	-	-	-	-	-	221	161	الزبي الموحد	العيون
21743	312	20944	310	20623	283	19916	312	مبادرة مليون محفظة	
4043	313	4578	402	5484	173	4856	273	الإطعام المدرسي	
-	-	-	-	-	-	2738	0	الزبي الموحد	بوجدور
7447	0	6168	0	5631	0	5363	0	مبادرة مليون محفظة	
3611	0	3290	0	3323	0	2577	0	الإطعام المدرسي	
-	-	-	-	-	-	365	52	الزبي الموحد	السمارة
3936	36	5060	43	4985	44	5067	57	مبادرة مليون محفظة	
2200	42	2200	43	0	0	2200	48	الإطعام المدرسي	
-	-	-	-	-	-	1473	511	الزبي الموحد	طرفاية
2114	708	1595	523	1484	509	1469	509	مبادرة مليون محفظة	
963	233	1009	428	1573	575	1438	501	الإطعام المدرسي	
-	-	-	-	-	-	4797	724	الزبي الموحد	المجمل الجهوي
35240	1056	33767	1117	32723	836	31815	878	مبادرة مليون محفظة	
10817*	588	11077*	998	10380*	748	11071	822	الإطعام المدرسي	

*يستفيد من الإطعام المدرسي كل من أطفال التعليم الأولي و تلاميذ التعليم الابتدائي

تطور عدد الداخليات

2023-2022	2022-2021	2021-2020	2019-2020	2019-2018	المديرية الإقليمية
2	1	1	1	1	العيون
0	0	0	0	0	بوجدور
0	0	0	1	1	السمارة
1	1	1	1	1	طرفاية
3	2	2	3	3	المجمل

تطور عدد المستفيدين من خدمة الداخليات


2023-2022		2022-2021		2021-2020		2020-2019		المديرية الإقليمية
المجموع	القروي	المجموع	القروي	المجموع	القروي	المجموع	القروي	
65	0	33	0	49	0	50	0	العيون
0	0	0	0	0	0	0	0	بوجدور
0	0	0	0	0	0	33	0	السمارة
36	0	44	0	39	0	49	0	طرفاية
101	0	77	0	88	0	132	0	المجمل


التعليم ما بعد البكالوريا وتكوين الأطر


 **CPGE** الأقسام التحضيرية للمدارس العليا
Classes Préparatoires aux Grandes Ecoles


وزارة التربية الوطنية

Accueil Présentation Réseau Centres Publics Centres Privés Organisation Bourses Concours Documentation Liens

 Accès aux **CPGE**

 Liste guidée du portail **e-CPGE**

 CPGE publique


Région : (Yeuuro) [+]

CPGE : Centre Pédagogique Régional [-]


[ACCÈS AU SITE](#)


Processus d'inscription aux CPGE

Validation des dossiers par les AREF
Du 22/05/2013 Au 27/06/2013

 Mouvement en ligne **e-CPGE**

 Espace Intranet

 CPGE

 Evenements

[CNAEM 2013 - Liste d'affectation](#)

[CNAEM 2013 - Résultats définitifs](#)

Actualités

Concours National d'Accès aux Écoles de Management (CNAEM) - Session 2013

[Liste d'affectation CNAEM Accès 2013-2014](#)

[Résultats définitifs](#)

Les épreuves écrites du Concours National d'Accès aux Écoles de Management- session 2013 (CNAEM-2013) se sont déroulées du 27, au 29 mai 2013.
La phase de correction a débuter le lundi 3 juin 2013.

Les oraux auront lieu les 10 - 11 - 12 juin 2013.

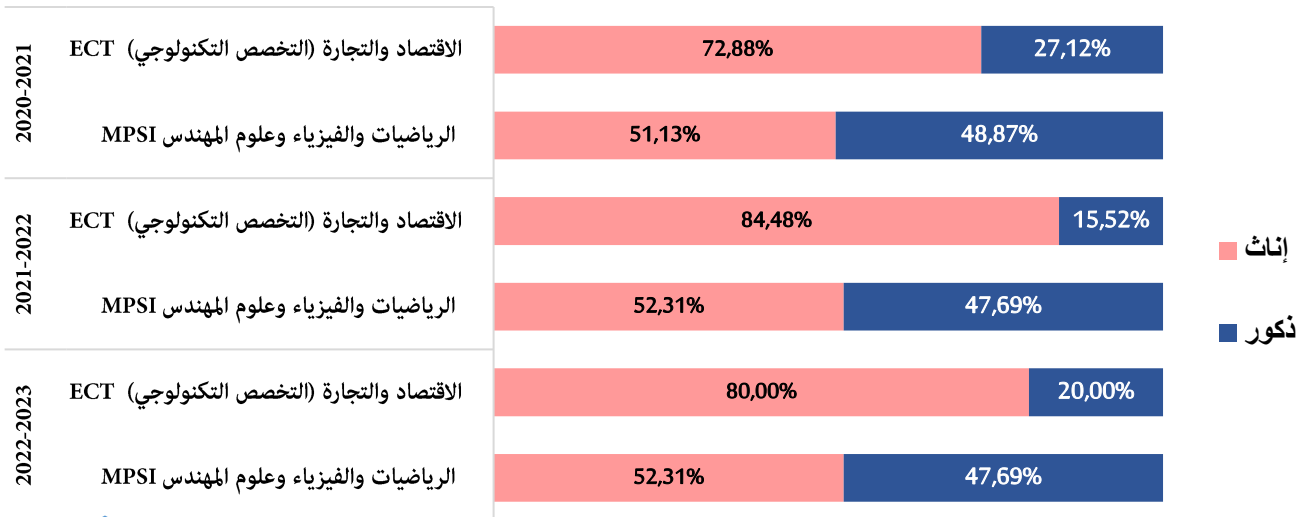
Les dates de passages de chaque élèves seront affichées prochainement



تطور عدد أقسام و طلبة الأقسام التحضيرية للمدارس العليا

مجموع المستويين			السنة الثانية			السنة الأولى			المسالك	الموسم الدراسي
مجموع الطلبة	مجموع الأقسام	الإناث منهم	مجموع الطلبة	مجموع الأقسام	الإناث منهم	مجموع الطلبة	مجموع الأقسام			
131	4	65	59	2	42	72	2	الرياضيات والفيزياء وعلوم المهندس MPSI	2020-2019	
52	2	41	22	1	22	30	1	الاقتصاد والتجارة (التخصص التكنولوجي) ECT		
183	6	106	81	3	64	102	3	المجمل		
133	4	68	61	2	31	72	2	الرياضيات والفيزياء وعلوم المهندس MPSI	2020-2021	
59	2	43	23	1	26	36	1	الاقتصاد والتجارة (التخصص التكنولوجي) ECT		
192	6	111	84	3	57	108	3	المجمل		
130	4	68	58	2	44	72	2	الرياضيات والفيزياء وعلوم المهندس MPSI	2021-2022	
58	2	49	32	1	25	26	1	الاقتصاد والتجارة (التخصص التكنولوجي) ECT		
188	6	117	90	3	69	98	3	المجمل		
136	4	73	61	2	37	75	2	الرياضيات والفيزياء وعلوم المهندس MPSI	2022-2023	
55	2	44	19	1	27	36	1	الاقتصاد والتجارة (التخصص التكنولوجي) ECT		
191	6	117	80	3	64	111	3	المجمل		

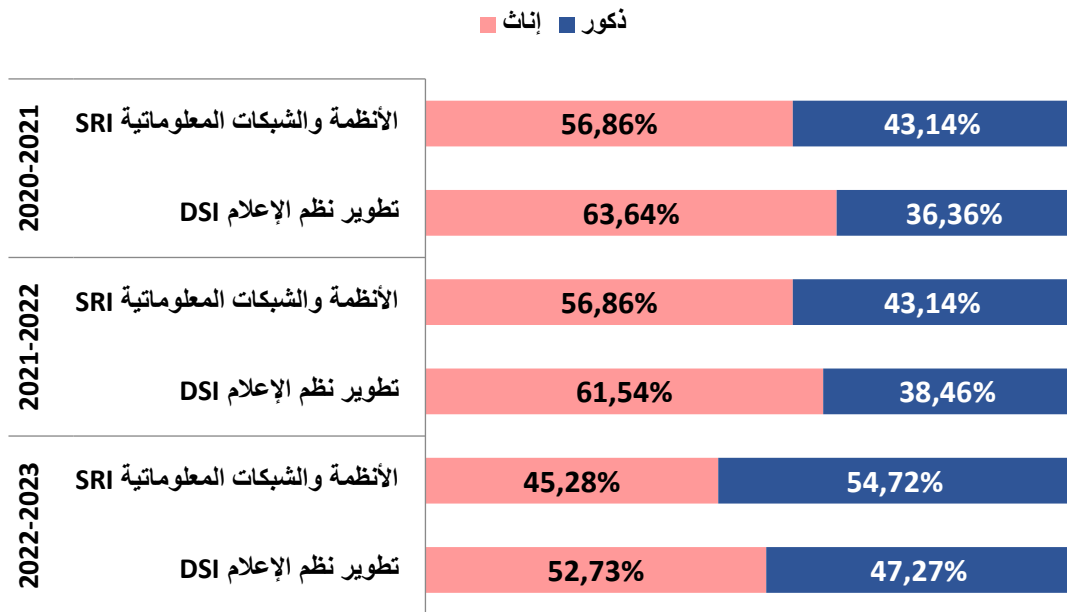
تطور نسبة طلبة الاقسام التحضيرية للمدارس العليا حسب الجنس



تطور عدد طلبة وأقسام تحضير شهادة التقني العالي

مجموع المستويين			السنة الثانية			السنة الأولى			التخصص	الموسم الدراسي
الإناث منهم	مجموع الطلبة	مجموع الأقسام	الإناث منهم	مجموع الطلبة	مجموع الأقسام	الإناث منهم	مجموع الطلبة	مجموع الأقسام		
29	56	2	10	26	1	19	30	1	تطوير نظم الإعلام DSI	2019-2020
28	52	2	11	22	1	17	30	1	الأنظمة والشبكات المعلوماتية SRI	
57	108	4	21	48	2	36	60	2	المجمل	
35	55	2	17	27	1	18	28	1	تطوير نظم الإعلام DSI	2020-2021
29	51	2	13	26	1	16	25	1	الأنظمة والشبكات المعلوماتية SRI	
64	106	4	31	54	2	33	52	2	المجمل	
32	52	2	16	22	1	16	30	1	تطوير نظم الإعلام DSI	2021-2022
29	51	2	14	21	1	15	30	1	الأنظمة والشبكات المعلوماتية SRI	
61	103	4	30	43	2	31	60	2	المجمل	
29	55	2	13	27	1	16	28	1	تطوير نظم الإعلام DSI	2022-2023
24	53	2	11	25	1	13	28	1	الأنظمة والشبكات المعلوماتية SRI	
53	108	4	24	52	2	29	56	2	المجمل	

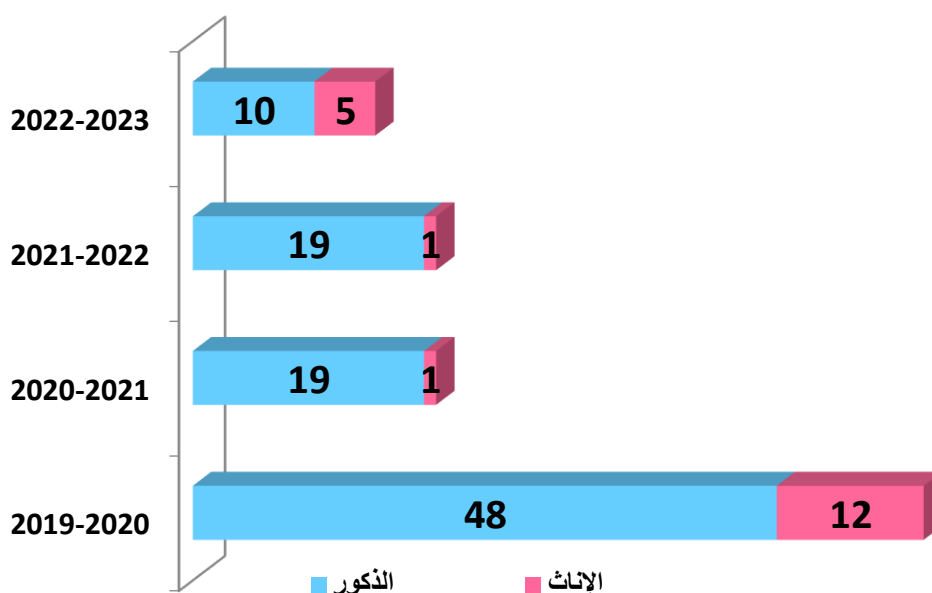
تطور نسبة طلبة اقسام شهادة التقني العالي حسب الجنس



تطور معطيات تكوين أطر الإدارة التربوية بالمركز الجهوي لمهن التربية والتكوين

الموسم الدراسي	سلك التكوين	مادة التكوين	الأقسام	مجموع الطلبة	الإناث منهم
2020-2019	مسلك أطر الإدارة التربوية		2	60	12
2020-2021	مسلك أطر الإدارة التربوية		1	20	1
2021-2022	مسلك أطر الإدارة التربوية		1	20	1
2022-2023	مسلك أطر الإدارة التربوية		1	15	5

تطور عدد متدربي مسلك تكوين أطر الإدارة التربوية حسب الجنس



تطور معطيات تكوين أطر موظفي الأكاديمية بالمركز الجهوي لمهن التربية والتكوين

الأساتذة موظفي الأكاديمية

المجموع	2023	2022	2021	2020	2019	التخصص	السلك
324	75	58	60	66	65	التخصص المزدوج	التعليم الابتدائي
	-	-	-		-	اللغة العربية	التعليم الثانوي
133	30	43	23		37	اللغة الفرنسية	
	-	-	-		0	اللغة الإنجليزية	
	-	-	-		0	الاجتماعيات	
97	-	45	26		26	الرياضيات	
	-	-	-		-	علوم الحياة والأرض	
79	-	31	20		28	الفيزياء والكيمياء	
131	33	23	52		23	التربية الإسلامية	
	-	-	-		-	التربية البدنية	
	-	-	-		-	المعلومات	
	-	-	-		-	الفلسفة	
440	63	142	121		114	مجموع الثانوي	
764	138	200	181	66	179	المجموع	

أطر الدعم الاجتماعي والتربوي موسم 2022/2023

-	ملحق اجتماعي
44	ملحق تربوي
21	ملحق الاقتصاد والإدارة
65	المجموع

تتضمن هذه الجداول أعداد متدربي موظفي الأكاديمية الذين يتكونون داخل المركز الجهوي لمهن التربية والتكوين بما فيهم المتدربون من جهات أخرى

هيئة التدريس



تطور عدد أساتذة التعليم الابتدائي العمومي

المجموع	الأمازيغية	مزدوج	عربية	الجنس	المديريات الإقليمية	الموسم الدراسي	
757	6	581	170	المجموع	العيون	2020-2019	
382	1	331	50	الإناث منهم			
166	7	148	11	المجموع	بوجدور		
76	1	74	1	الإناث منهم			
196	3	169	24	المجموع	السمارة		
80	2	77	1	الإناث منهم			
78	6	69	3	المجموع	طرفاية		
43	1	41	1	الإناث منهم			
1197	22	967	208	المجموع	المجموع		
581	5	523	53	الإناث منهم			
805	8	638	159	المجموع	العيون		2021-2020
420	2	365	53	الإناث منهم			
174	7	154	13	المجموع	بوجدور		
85	1	82	2	الإناث منهم			
201	4	167	30	المجموع	السمارة		
87	2	78	7	الإناث منهم			
73	7	59	7	المجموع	طرفاية		
37	1	33	3	الإناث منهم			
1253	26	1018	209	المجموع	المجموع		
629	6	558	65	الإناث منهم			
806	8	660	138	المجموع	العيون	2022-2021	
427	3	376	48	الإناث منهم			
178	6	163	9	المجموع	بوجدور		
93	1	92	0	الإناث منهم			
201	6	168	27	المجموع	السمارة		
99	3	85	11	الإناث منهم			
73	9	61	3	المجموع	طرفاية		
39	0	38	1	الإناث منهم			
1258	29	1052	177	المجموع	المجموع		
658	7	591	60	الإناث منهم			
852	15	699	138	المجموع	العيون		2023-2022
469	6	414	49	الإناث منهم			
189	7	173	9	المجموع	بوجدور		
104	1	103	0	الإناث منهم			
216	9	183	24	المجموع	السمارة		
110	2	100	8	الإناث منهم			
74	11	54	9	المجموع	طرفاية		
41	0	37	4	الإناث منهم			
1331	42	1109	180	المجموع	المجموع		
724	9	654	61	الإناث منهم			

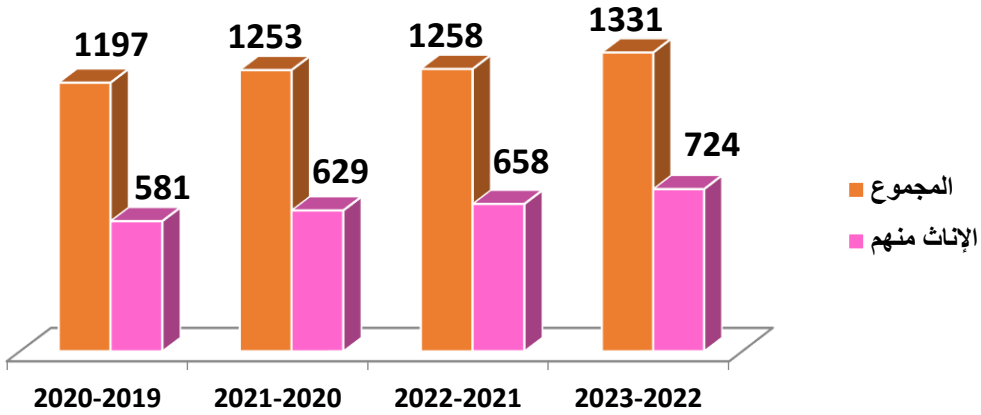
تطور عدد أساتذة التعليم الثانوي الإعدادي العمومي

الموسم الدراسي	المديرات الإقليميه	الجنس	عربية	فرنسية	الرياضيات	علوم الحياة والأرض	فيزياء كيمياء	التربية الإسلامية	التاريخ والجغرافيا	الإعلاميات	الإنجليزية	الإسبانية	التربية البدنية	التكنولوجيا الصناعية	التربية الأسرية	التربية التشكيلية	التربية الموسيقية	المجموع	
2021-2020	العيون	المجموع	59	63	72	41	44	38	43	21	23	4	38	14	2	9	1	472	
		الإناث منهم	31	30	17	18	7	5	3	4	6	1	1	1	2	1	0	127	
	بوجدور	المجموع	16	18	23	12	14	10	16	5	7	0	13	2	0	2	0	138	
		الإناث منهم	9	13	3	5	5	0	5	2	2	0	2	0	0	1	0	47	
	السمارة	المجموع	20	20	24	12	14	13	13	6	9	1	13	3	0	1	1	150	
		الإناث منهم	12	5	4	4	3	2	2	2	1	1	0	0	0	0	0	0	34
	طرفاية	المجموع	5	5	7	5	6	4	4	3	3	3	0	5	0	1	1	49	
		الإناث منهم	1	2	0	2	1	0	0	0	2	1	0	1	0	0	0	10	
		المجموع	100	106	126	70	78	65	76	35	42	5	69	19	2	13	3	809	
		الإناث منهم	53	50	24	29	16	7	10	9	10	1	4	1	2	2	0	218	
2021-2022	العيون	المجموع	61	64	77	41	42	37	46	22	23	3	37	14	2	6	1	476	
		الإناث منهم	33	34	17	18	6	5	3	6	7	0	1	1	2	0	0	133	
	بوجدور	المجموع	18	20	23	13	14	13	16	7	8	0	13	2	0	1	0	148	
		الإناث منهم	11	14	3	6	4	0	6	4	2	0	2	0	0	0	1	0	53
	السمارة	المجموع	19	20	22	13	15	12	15	8	7	1	10	3	0	1	1	147	
		الإناث منهم	11	7	5	5	3	3	4	1	0	0	0	0	0	0	0	0	39
	طرفاية	المجموع	5	5	7	5	8	5	4	4	4	0	4	4	0	1	1	53	
		الإناث منهم	1	2	0	2	1	0	0	0	2	2	0	1	0	0	0	11	
		المجموع	103	109	129	72	79	67	81	41	42	4	64	19	2	9	3	824	
		الإناث منهم	56	57	25	31	14	8	13	13	11	0	4	1	2	1	0	236	
2022-2023	العيون	المجموع	62	65	84	44	42	37	46	23	22	0	40	13	2	6	1	487	
		الإناث منهم	37	37	17	19	7	5	4	8	7	0	1	0	2	0	0	144	
	بوجدور	المجموع	18	19	24	12	15	14	15	7	7	0	15	2	0	1	0	149	
		الإناث منهم	11	12	4	5	4	0	5	5	2	0	3	0	0	1	0	52	
	السمارة	المجموع	21	19	24	13	16	13	15	6	10	1	13	2	0	1	1	155	
		الإناث منهم	11	7	6	7	3	3	4	0	3	0	0	0	0	0	0	44	
	طرفاية	المجموع	7	6	8	5	9	7	8	5	4	0	4	4	0	1	0	64	
		الإناث منهم	3	2	1	2	2	0	1	1	3	2	0	1	0	0	0	17	
		المجموع	108	109	140	74	82	71	84	41	43	1	72	17	2	9	2	855	
		الإناث منهم	62	58	28	33	16	8	14	16	14	0	5	0	2	1	0	257	

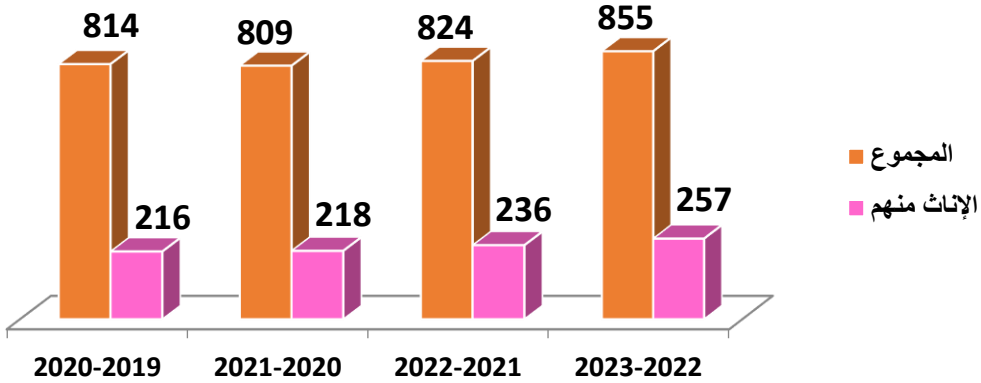
تطور عدد أساتذة التعليم الثانوي التأهيلي العمومي

المجموع	الفنون التطبيقية	علوم المهندسين ميكانيك	علوم المهندسين كهرباء	الاقتصاد والتدبير	الترجمة	الفلسفة	التربية البدنية	الإسبانية	الإنجليزية	الإعلاميات	التاريخ والجغرافيا	التربية الإسلامية	فيزياء كيمياء	علوم الحياة والأرض	الرياضيات	فرنسية	عربية	الجنس	المديريات الإقليمية	الموسم الدراسي	
590	0	3	3	14	1	40	33	4	60	17	46	36	67	56	81	78	51	المجموع	العيون	2020-2021	
191	0	1	0	3	0	19	3	1	27	4	16	15	7	23	14	28	30	الإناث منهم			
150	0	0	0	3	0	11	13	0	18	4	12	11	14	12	17	18	17	المجموع	يوجدون		
44	0	0	0	2	0	2	3	0	2	1	4	2	3	5	3	8	9	الإناث منهم			
179	0	0	0	4	0	12	13	2	22	6	14	13	17	14	19	22	21	المجموع	السمارة		
39	0	0	0	0	0	0	0	0	8	2	3	1	2	4	1	9	9	الإناث منهم			
74	0	0	0	3	0	4	4	0	8	4	4	6	9	7	9	8	8	المجموع	طرفاية		
15	0	0	0	1	0	1	0	0	2	1	0	0	2	1	0	3	4	الإناث منهم			
993	0	3	3	24	1	67	63	6	108	31	76	66	107	89	126	126	97	المجموع	المجموع		
289	0	1	0	6	0	22	6	1	39	8	23	18	14	33	18	48	52	الإناث منهم			
576	0	2	4	10		40	34	4	60	15	45	38	70	59	75	71	49	المجموع	العيون		2021-2022
194	0	1	0	2		18	3	1	24	5	17	16	9	25	12	27	34	الإناث منهم			
148	0	0	0	2	0	11	13	0	16	4	13	11	15	12	18	17	16	المجموع	يوجدون		
41	0	0	0	0	0	2	3	0	3	0	4	2	1	5	3	9	9	الإناث منهم			
189	0	0	0	4	0	13	16	1	23	6	15	14	17	14	22	22	22	المجموع	السمارة		
46	0	0	0	0	0	0	0	0	9	2	4	1	3	5	2	10	10	الإناث منهم			
59	0	0	0	2	0	4	4	0	6	2	3	4	7	6	7	7	7	المجموع	طرفاية		
13	0	0	0	1	0	1	0	0	1	1	0	0	1	1	0	3	4	الإناث منهم			
972	0	2	4	18	0	68	67	5	105	27	76	67	109	91	122	117	94	المجموع	المجموع		
294	0	1	0	3	0	21	6	1	37	8	25	19	14	36	17	49	57	الإناث منهم			
569	0	4	4	9	0	40	33	0	59	16	42	36	69	59	74	73	51	المجموع	العيون	2022-2023	
198	0	2	0	1	0	18	2	0	22	6	15	15	9	27	12	34	35	الإناث منهم			
150	0	0	0	3	0	11	11	0	18	5	13	9	15	14	18	19	14	المجموع	يوجدون		
48	0	0	0	0	0	2	3	0	6	0	4	2	2	7	3	10	9	الإناث منهم			
179	0	0	0	4	0	10	13	1	20	6	14	12	17	17	22	23	20	المجموع	السمارة		
42	0	0	0	0	0	0	0	0	7	2	3	1	4	6	2	8	9	الإناث منهم			
64	0	0	0	0	0	5	4	0	10	3	3	5	5	8	7	7	7	المجموع	طرفاية		
19	0	0	0	0	0	1	0	0	5	3	0	0	2	2	0	2	4	الإناث منهم			
962	0	4	4	16	0	66	61	1	107	30	72	62	106	98	121	122	92	المجموع	المجموع		
307	0	2	0	1	0	21	5	0	40	11	22	18	17	42	17	54	57	الإناث منهم			

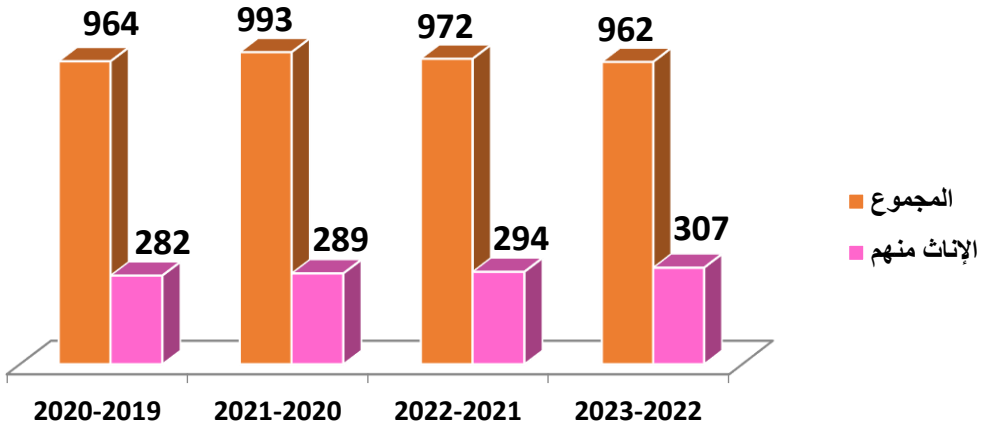
تطور عدد أساتذة التعليم الإبتدائي بالجهة حسب الجنس



تطور عدد أساتذة التعليم الثانوي الإعدادي بالجهة حسب الجنس



تطور عدد أساتذة التعليم الثانوي التأهيلي بالجهة حسب الجنس



تطور عدد الأساتذة موظفي الأكاديمية

المجموع	التعليم الابتدائي			التعليم الثانوي											المديرية الإقليمية	
	مجموع الإبتدائي	تخصص أمازيغية	تخصص مزدوج	مجموع الثانوي	الفلسفة	المعلومات	التربية البدنية	التربية الإسلامية	الفيزياء والكيمياء	علوم الحياة والأرض	الرياضيات	الاجتماعيات	اللغة الإنجليزية	اللغة الفرنسية		اللغة العربية
60	16	2	14	44	0	2	3	1	7	6	6	4	1	12	2	بوجدور
33	7	2	5	26	0	2	4	1	2	3	5	2	1	1	5	السمارة
72	32	3	29	40	1	2	2	0	1	10	3	2	5	12	2	العيون
38	17	2	15	21	0	2	4	0	5	2	0	1	2	3	2	طرقاية
203	74	9	63	131	1	8	13	2	15	21	14	9	9	28	11	المجموع الجهوي
37	19	1	18	18	0	0	4	0	4	2	2	0	2	3	1	بوجدور
43	14	1	13	29	0	0	4	4	3	1	6	2	2	3	4	السمارة
38	20	1	19	18	0	1	0	2	0	3	3	2	1	6	0	العيون
32	15	0	15	17	0	1	0	0	2	4	5	1	2	2	0	طرقاية
150	68	3	65	82	0	2	8	6	9	10	16	5	7	14	5	المجموع الجهوي
53	17	2	15	36	1	5	1	1	10	1	4	1	3	5	4	بوجدور
44	17	1	16	27	0	2	1	2	1	3	7	1	2	4	4	السمارة
39	20	0	20	19	1	2	1	1	1	1	1	3	2	4	2	العيون
26	12	2	10	14	0	1	0	1	3	2	3	2	2	0	0	طرقاية
162	66	5	61	96	2	10	3	5	15	7	15	7	9	13	10	المجموع الجهوي
45	19	1	18	26	0	2	4	0	2	4	4	0	3	4	3	بوجدور
35	13	3	10	22	0	1	1	0	2	3	3	0	3	6	3	السمارة
34	26	6	20	8	0	0	2	0	0	0	0	0	0	4	2	العيون
36	13	3	10	23	1	2	2	2	2	3	4	2	2	2	1	طرقاية
150	71	13	58	79	1	5	9	2	6	10	11	2	8	16	9	المجموع الجهوي

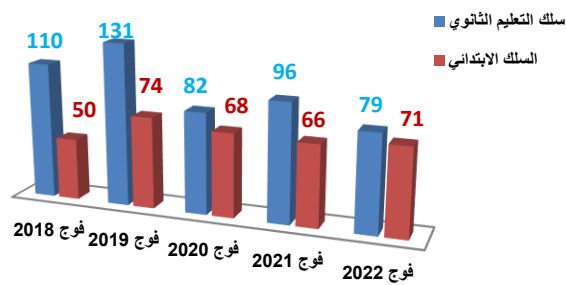
فوج 2019
(بعد نتائج الحركة)

فوج 2020

فوج 2021

فوج 2022

عدد الأساتذة أطر الأكاديمية حسب السلك بالجهة



تطور عدد الأساتذة موظفي الأكاديمية حسب المديرية الإقليمية

