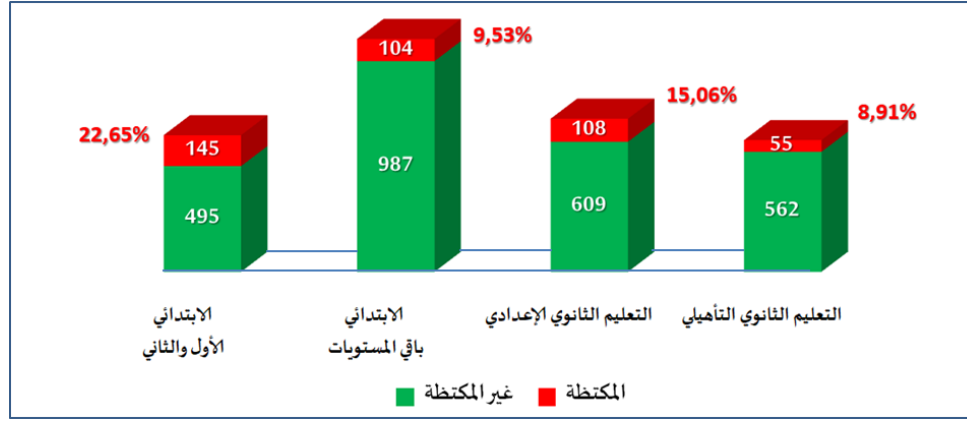


موجز إحصائيات التربية 2018 - 2019

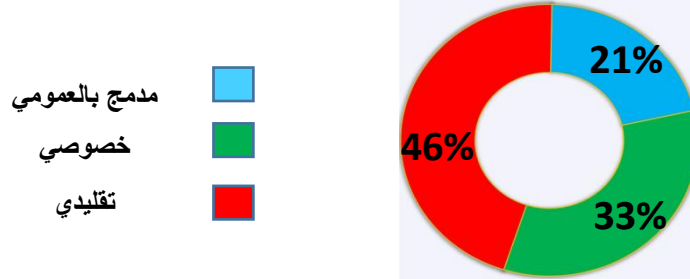


مؤشرات أساسية

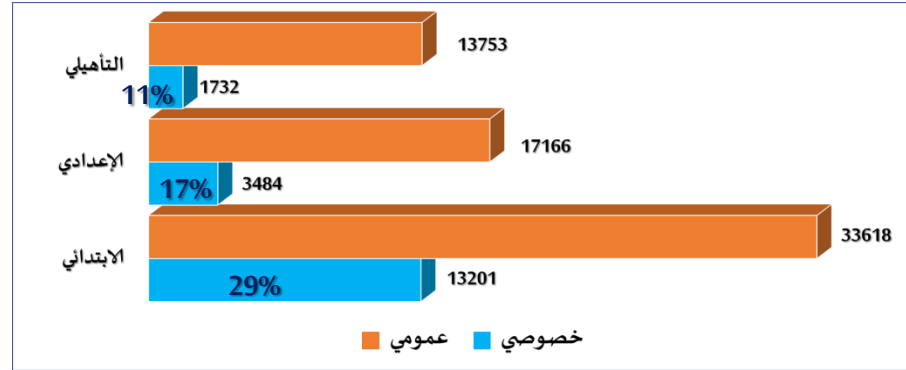
نسبة الأقسام التي يفوق عدد تلاميذها 30 تلميذا بالسنة الأولى والثانية ابتدائي و 36 تلميذا بباقي المستويات



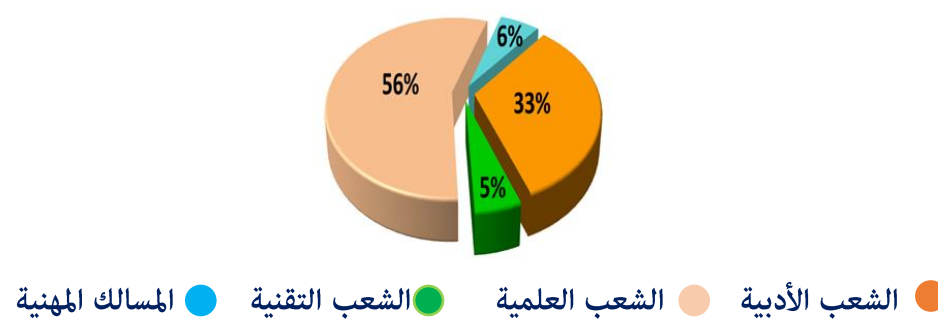
توزيع التلاميذ المتدرسين بالتعليم الأولي حسب نوع التعليم



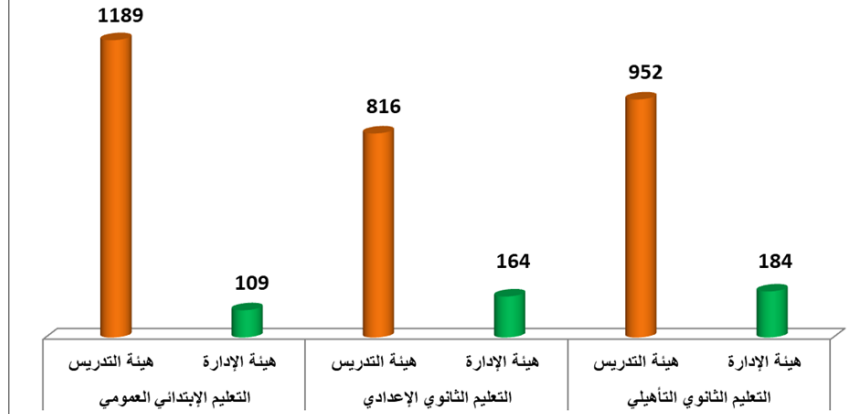
حصة تلاميذ التعليم المدرسي الخصوصي بالجهة حسب السلك لدراسي



توزيع تلاميذ الثانوي التأهيلي العمومي حسب الشعب والمسالك

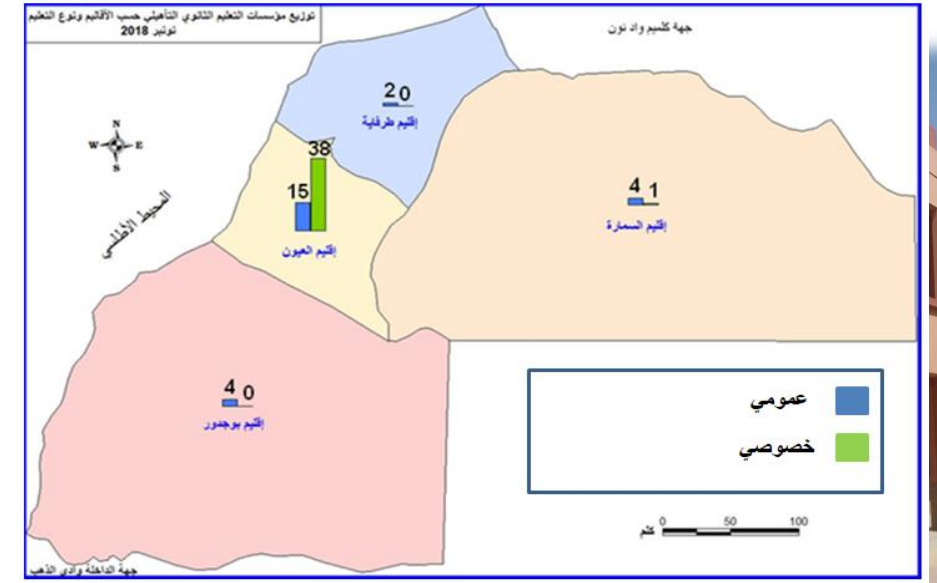


توزيع الأساتذة والأطر الإدارية بجهة العيون حسب السلك - نونبر 2018



التعليم الثانوي التأهيلي

عدد المؤسسات المحتضنة للتعليم الثانوي التأهيلي بالجهة حسب نوع التعليم



عدد المتدرسين بالتعليم الثانوي التأهيلي حسب نوع التعليم وجنس التلاميذ

الإقليم	الثانوي التأهيلي العمومي		الثانوي التأهيلي الخصوصي	
	المجموع	الإناث منهم	المجموع	الإناث منهم
العيون	8557	4493	1687	721
بوجدور	2102	1129	-	-
السمارة	2678	1331	45	17
طرفاية	416	215	-	-
المجموع الجهوي	13753	7168	1732	738

نسبة التسجيل الخامة (TBI) بالسلك التأهيلي

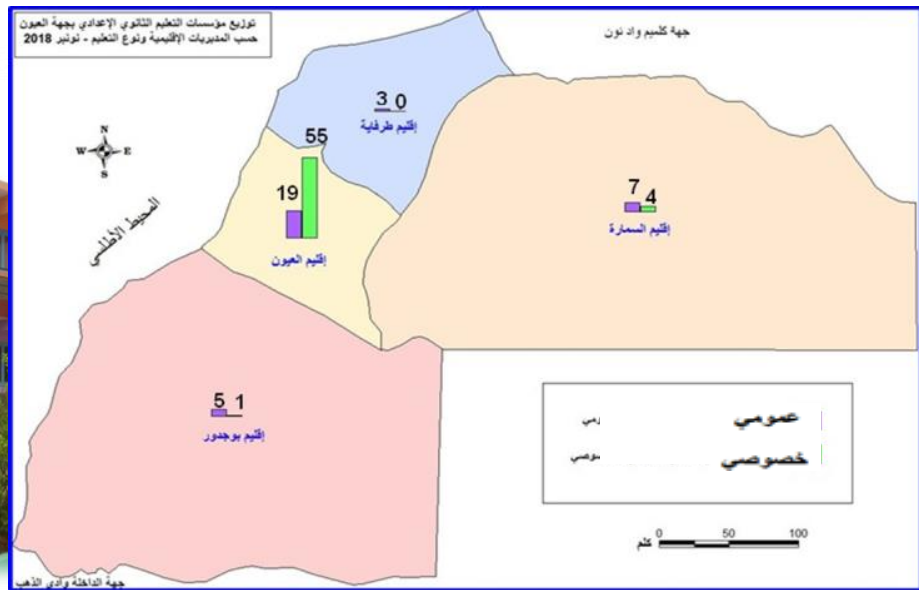
نسبة التسجيل الخامة بالسلك التأهيلي	أطفال 12 سنة		المسجلون الجدد بالجدوع المشتركة	
	المجموع	الإناث	المجموع	الإناث
حضري	82%	2818	5739	2413
قروي	6%	191	392	12
المجموع	77%	3009	6131	2425

هيئة التدريس بالتعليم الثانوي التأهيلي العمومي

المادة	المجموع	الإناث منهم
عربية	92	40
فرنسية	115	29
الرياضيات	110	10
علوم الحياة والأرض	87	29
الفيزياء والكيمياء	111	9
ت. الإسلامية	65	20
التاريخ والجغرافيا	79	20
الفلسفة	70	21
المجموع	952	227

التعليم الثانوي الإعدادي

عدد المؤسسات المحتضنة للتعليم الثانوي الإعدادي بالجهة حسب نوع التعليم.



عدد المتدربين بالتعليم الثانوي الإعدادي حسب نوع التعليم وجنس التلاميذ

التعليم الإعدادي العمومي		التعليم الإعدادي الخصوصي	
الإقليم	المجموع	الإناث منهم	المجموع
العيون	10556	5190	3137
بوجدور	2820	1391	57
طرفاية	3143	1487	290
السمارة	647	303	-
المجموع الجهوي	17166	8371	3484

نسبة التسجيل الخامة (TBI) بالسلك الإعدادي

نسبة التسجيل الخامة بالسلك الإعدادي		أطفال 12 سنة		المسجلون بالأسلاك الإعدادية	
الإناث	المجموع	الإناث	المجموع	الإناث	المجموع
109%	109%	2766	5639	3012	6124
17%	14%	188	385	32	52
1.03	1.03	2954	6024	3044	6176

هيئة التدريس بالتعليم الثانوي الإعدادي العمومي

المادة	المجموع	الإناث منهم	المادة	المجموع	الإناث منهم
عربية	104	52	إعلاميات	34	5
فرنسية	102	34	الإنجليزية	44	12
الرياضيات	124	24	الإسبانية	7	1
علوم الحياة والأرض	72	23	ت. البدنية	70	3
الفيزياء والكيمياء	76	10	التكنولوجيا	25	2
ت. الإسلامية	59	4	ت. الأسرة	2	2
التاريخ والجغرافيا	74	6	ت. التشكيلية	19	4
ت. الموسيقى	4	0	المجموع	816	182

التعليم الابتدائي

عدد المؤسسات المحتضنة للتعليم الابتدائي بالجهة حسب نوع التعليم.

الإقليم	العيون	بوجدور	السمارة	طرفاية	مجموع الجهة
عدد	48	12	9	5	81 مؤسسة
المؤسسات العمومية	2	-	3	2	7 فرعايات
عدد المؤسسات الخصوصية	2	1	4	1	89

عدد المتدربين بالتعليم الابتدائي حسب نوع التعليم

الإقليم	المجموع	الإناث منهم	المجموع	الإناث منهم
العيون	21465	10348	11000	5242
بوجدور	5326	2467	1315	613
السمارة	5370	2617	1288	605
طرفاية	1457	702	98	39
المجموع الجهوي	33618	16134	13201	6499

نسبة التسجيل الخامة (TBI) بالسلك الابتدائي

المسجلون بالأسلاك الابتدائية		أطفال 6 سنوات		نسبة التسجيل الخامة بالسلك الابتدائي	
المجموع	الإناث	المجموع	الإناث	المجموع	الإناث
8144	4022	6417	3137	127%	128%
141	71	432	211	33%	34%
8285	4093	6849	3348	121%	122%

توزيع تلاميذ التعليم الابتدائي العمومي المستفيدين من الدعم الاجتماعي حسب نوع الدعم

عدد المستفيدين حسب المديرية الإقليمية							
العيون		السمارة		طرفاية		بوجدور	
المجموع	الإناث	المجموع	الإناث	المجموع	الإناث	المجموع	الإناث
88	163	62	130	250	499	-	-
8569	18263	2569	5248	685	1450	2383	5138
2469	4992	530	1154	293	615	1092	2320

هيئة التدريس بالتعليم الابتدائي

المجموع	مزدوج	مغرب	الأمازيغية	المجموع
1189	952	221	16	المجموع
512	461	49	2	إناث منهم

التعليم الأولي

عدد المؤسسات المحتضنة للتعليم الأولي حسب نوع التعليم والوسط

المجموع	الأولي الخصوصي				الأولي العمومي	
	مجموع	قروي	مجموع	قروي	مجموع	قروي
242	132	2	68	-	42	3
54	38	-	5	-	11	-
13	8	1	-	-	5	4
70	39	4	19	-	12	-
379	217	7	92	-	70	7

عدد حجرات التعليم الأولي حسب نوع التعليم والوسط

المجموع	الأولي الخصوصي				الأولي العمومي	
	مجموع	قروي	مجموع	قروي	مجموع	قروي
521	228	3	232	-	61	3
87	68	-	6	-	13	-
30	25	3	-	-	5	4
174	93	4	67	-	14	-
812	414	10	305	-	93	7

عدد المتدربين بالتعليم الأولي حسب نوع التعليم والوسط

المجموع	الأولي الخصوصي				الأولي العمومي	
	مجموع	قروي	مجموع	قروي	مجموع	قروي
7678	3520	53	2866	-	1292	30
1527	552	-	307	-	668	-
377	269	26	-	-	108	86
1761	831	23	605	-	325	-
11343	5172	102	3778	-	2393	116

عدد المربين بالتعليم الأولي حسب نوع التعليم والوسط

المجموع	الأولي الخصوصي				الأولي العمومي	
	مجموع	قروي	مجموع	قروي	مجموع	قروي
417	157	2	197	-	63	3
84	53	-	18	-	13	-
23	23	2	-	-	-	-
136	74	4	47	-	15	-
660	307	8	262	-	91	3